

МИНИСТЕРСТВО ПРОСВЕЩЕНИЯ РОССИЙСКОЙ ФЕДЕРАЦИИ


Департамент образования Вологодской области

Управление образования администрации Тотемского округа МБОУ

"Погореловская ООШ"


РАССМОТРЕНО

На педагогическом
совете

 Талашова В.В.
Педагогический совет
протокол №1 от «30» 08
2023 г.


СОГЛАСОВАНО

заместитель директора
по УВР

 Силинская А.М.
Протокол 1 от «30» 08
2023 г.

УТВЕРЖДЕНО

директор МБОУ
"Погореловская ООШ"

 Талашова В.В.
Приказ №124 от «30» 08
2023 г.



АДАптированная рабочая программа

**для обучающихся с обучающимися с умственной отсталостью
(интеллектуальными нарушениями) (вариант 1)**

учебного предмета «Математика»

для обучающихся 5-9 классов

Е. П. Сухомлинова,
учитель математики

д. Погорелово 2023

I. ПОЯСНИТЕЛЬНАЯ ЗАПИСКА

Рабочая программа по учебному предмету «Математика» составлена на основе Федеральной адаптированной основной общеобразовательной программы обучающихся с умственной отсталостью (интеллектуальными нарушениями), далее ФАООП УО (вариант 1), утвержденной приказом Министерства просвещения России от 24.11.2022 г. № 1026 (<https://clck.ru/33NMkR>).

ФАООП УО (вариант 1) адресована обучающимся с легкой умственной отсталостью (интеллектуальными нарушениями) с учетом реализации их особых образовательных потребностей, а также индивидуальных особенностей и возможностей.

Учебный предмет «Математика» относится к предметной области «Математика» и является обязательной частью учебного плана.

В соответствии с учебным планом рабочая программа по учебному предмету «Математика» в 5 классе рассчитана на 34 учебные недели и составляет 136 часов в год (4 часа в неделю).; в 6 классе рассчитана на 34 учебные недели и составляет 136 часов в год (4 часа в неделю); в 7 классе рассчитана на 34 учебные недели и составляет 102 часа в год (3 часа в неделю); в 8 классе рассчитана на 34 учебные недели и составляет 102 часа в год (3 часа в неделю); в 9 классе рассчитана на 34 учебные недели и составляет 102 часа в год (3 часа в неделю).

Федеральная адаптированная основная общеобразовательная программа определяет цель и задачи учебного предмета «Математика».

Цель обучения - максимальное общее развитие обучающихся, коррекция недостатков их познавательной деятельности и личностных качеств с учетом индивидуальных возможностей каждого обучающегося на разных этапах обучения.

Задачи обучения:

5 класс

- формирование и развитие математических знаний и умений, необходимых для решения практических задач в учебной и трудовой деятельности, используемых в повседневной жизни;
- коррекция недостатков познавательной деятельности и повышение уровня общего развития;
- воспитание положительных качеств и свойств личности.

Рабочая программа по учебному предмету «Математика» в 5 классе определяет следующие задачи:

- формирование знаний о нумерации чисел в пределах 1 000;
- формирование умений устных и письменных вычислительных навыков в пределах 1 000;
- совершенствование умений выделять неизвестный компонент арифметического действия и находить его значение;
- формирование умений читать и записывать обыкновенную дробь по числителю и знаменателю;
- формирование умений сравнивать обыкновенные дроби;
- формирование умений выполнять умножение и деление двузначных чисел на однозначное число, приемами устных и письменных вычислений;
- формирование умений выполнять округление чисел до десятков, сотен;
- совершенствовать умения выполнять простые задачи на сравнение чисел с вопросами: «На сколько больше (меньше...?)»; «Во сколько раз больше (меньше...?)»;
- формирование умений составлять решать задачи по краткой записи;
- формирование умения решать составные арифметические задачи в 2-3 действия;
- формирование умений выполнять построение треугольника по трём заданным сторонам с помощью циркуля и линейки;

- формирование умений выполнять построение окружности, круга; линий в круге (радиус, окружность, хорда);
- формирование умений вычислять периметр многоугольника (прямоугольник, квадрат);
- воспитание интереса к математике, стремления использовать знания в повседневной жизни.

6класс

- формирование и развитие системы математических знаний, умений и навыков, необходимых для решения практических задач в учебной и трудовой деятельности, используемых в повседневной жизни;
- коррекция недостатков познавательной деятельности и повышение уровня общего развития;
- воспитание положительных качеств и свойств личности.

Рабочая программа по учебному предмету «Математика» в 6 классе определяет следующие задачи:

- формирование знаний о нумерации чисел в пределах 1000000;
- формирование устных и письменных вычислительных навыков в пределах 10 000;
- формирование умения выделять неизвестный компонент арифметического действия и находить его значение в пределах 10 000;
- развитие умения читать и записывать обыкновенную дробь и смешанное число;
- формирование умения складывать и вычитать обыкновенные дроби и смешанные числа с одинаковыми знаменателями;
- формирование умения решать арифметические задачи на нахождение одной и нескольких частей от числа;
- формирование умения выполнять построение геометрических фигур (квадрат, прямоугольник, треугольник), вычислять периметр; определять положение линий на плоскости и в пространстве;
- формирование понятий элементов геометрических тел (куб, брус, шар);
- формирование умения решать составные арифметические задачи на движение;
- формирование умения решать составные арифметические задачи в 2-3 действия;
- формирование умения составлять арифметические задачи по краткой записи, решать их;
- воспитание интереса к математике и стремление использовать знания в повседневной жизни.

7класс

- формирование и развитие математических знаний и умений, необходимых для решения практических задач в учебной и трудовой деятельности, используемых в повседневной жизни;
- коррекция недостатков познавательной деятельности и повышение уровня общего развития;
- воспитание положительных качеств и свойств личности.

Рабочая программа по учебному предмету «Математика» в 7 классе определяет следующие задачи:

- совершенствование устных и письменных вычислительных навыков в пределах 1 000 000;
- совершенствование умения выделять неизвестный компонент арифметического действия и находить его значение;

- формирование умения приводить дробь к общему знаменателю;
- формирование умения складывать и вычитать обыкновенные дроби с разными знаменателями;
- формирование умения выполнять умножение и деление многозначных чисел на двузначное число в пределах 1 000 000;
- формирование умения нахождения десятичных дробей;
- совершенствование умения решать составные арифметические задачи (3 - 4 действия);
- формирование умения решать задачи, связанные с производственным процессом (производительность труда, время, объём всей работы);
- формирование умения решать задачи, связанные с процессом изготовления товара (расход на предмет, количество предметов, общий расход);
- совершенствование умения решать задачи на расчет стоимости товара (цена, количество, общая стоимость);
- формирование умения решать задачи на время (начало, конец, продолжительность события);
- совершенствование умения решать задачи на нахождение части целого;
- совершенствование умения решать простые и составные арифметические задачи на движение (скорость, время, пройденный путь);
- совершенствование умения решать простые и составные задачи геометрического содержания, требующие вычисления периметра прямоугольника (квадрата);
- формирование построения геометрических фигур (параллелограмм, ромб), симметрично расположенных относительно оси, центра симметрии;
- воспитание интереса к математике, стремления использовать знания в повседневной жизни.

8класс

- формирование и развитие математических знаний и умений, необходимых для решения практических задач в учебной и трудовой деятельности, используемых в повседневной жизни;
 - коррекция недостатков познавательной деятельности и повышение уровня общего развития;
 - воспитание положительных качеств и свойств личности.
- Рабочая программа по учебному предмету «Математика» в 8 классе определяет следующие задачи:
- совершенствование устных и письменных вычислительных навыков в пределах 1000 000;
 - формирование умения производить арифметические действия с целыми и дробными числами;
 - формирование умения преобразовывать числа, полученные при измерении и производить с ними дальнейшие арифметические действия;
 - формирование умения производить действия с числами, полученными при измерении площади;
 - формирование умения простые арифметические задачи на нахождение числа по одной его доле, выраженной обыкновенной или десятичной дробью; простые арифметические задачи на нахождение среднего арифметического двух и более чисел; составные задачи на пропорциональное деление, «на части», способом принятия общего количества за единицу;
 - формирование умения находить площадь круга, длину окружности, выделять сектор и сегмент;

- формирование понятия градус (обозначение 1°), знакомство с транспортиром;
- формирование представления о диаграммах (линейные, столбчатые, круговые);
- воспитание интереса к математике и стремление использовать знания в повседневной жизни.

9 класс

- формирование и развитие математических знаний и умений, необходимых для решения практических задач в учебной и трудовой деятельности, используемых в повседневной жизни;
- коррекция недостатков познавательной деятельности и повышение уровня общего развития;
- воспитание положительных качеств и свойств личности.

Рабочая программа по учебному предмету «Математика» в 9 классе определяет следующие задачи:

- закрепление и совершенствование устных и письменных вычислительных навыков в пределах 1000 000;
- закрепление умений производить арифметические действия с целыми и дробными числами, в том числе с числами, полученными при измерении, с обыкновенными и десятичными дробями; производить взаимные действия с обыкновенными и десятичными дробями;
- формирование умения производить арифметические действия с конечными и бесконечными дробями;
- формирование умения находить проценты от числа и числа по его доле;
- формирование умения решать арифметические задачи на нахождение процентов от числа;
- формирование представления о геометрических телах (шар, куб параллелепипед, пирамида, призма, цилиндр, конус);
- формирование умения находить объём и площадь боковой поверхности геометрических тел (куба, прямоугольного параллелепипеда)
- формирование умения выполнять построение развертки куба и прямоугольного параллелепипеда;
- формирование умения решать простые и составные арифметические задачи (в 3 - 4 действия); задачи на нахождение неизвестного слагаемого, уменьшаемого, вычитаемого; задачи, содержащие зависимость, характеризующую процессы: движения (скорость, время, пройденный путь), работы (производительность труда, время, объем всей работы), изготовления товара (расход на предмет, количество предметов, общая стоимость товара); задачи на расчет стоимости; задачи на время (начало, конец, продолжительность события); задачи на нахождение части целого;
- воспитание интереса к математике и стремление использовать знания в повседневной жизни.

II. СОДЕРЖАНИЕ ОБУЧЕНИЯ

Обучение математике в **5 классе** носит практическую направленность и тесно связано с другими учебными предметами, жизнью, готовит обучающихся к овладению профессионально-трудовыми знаниями и навыками, учит использованию математических знаний в различных ситуациях. Распределение учебного материала осуществляется концентрически, что позволяет обеспечить постепенный переход от исключительно практического изучения математики к практико-теоретическому изучению, с

обязательным учётом значимости усваиваемых знаний и умений формирования жизненных компетенций.

В процессе изучения математики у обучающихся развивается элементарное математическое мышление, формируются и корректируются такие его формы, как сравнение, анализ, синтез, развиваются способности к обобщению и конкретизации, создаются условия для коррекции памяти, внимания и других психических функций.

Основными организационными формами работы на уроке математики являются: фронтальная, групповая, коллективная, индивидуальная работа, работа в парах.

При проведении уроков математики предполагается использование следующих методов:

- словесные (рассказ или изложение знаний, беседа, работа по учебнику или другим печатным материалам);
- наглядные (наблюдение, демонстрация предметов или их изображений);
- предметно - практические (измерение, вычерчивание геометрических фигур, моделирование, нахождение значений числовых выражений);
- частично - поисковые (эвристическая беседа, олимпиада, практические работы);
- исследовательские (проблемное изложение);
- система специальных коррекционно – развивающих методов;
- методы убеждения (словесное разъяснение, убеждение, требование);
- методы организации деятельности (приучение, упражнение, показ, подражание, поручение);
- методы стимулирования поведения (похвала, поощрение, самооценка).

Широкое применение находит проблемное изложение знаний, при котором является создание проблемной ситуации, исследование, поиск правильного ответа.

В учебном процессе чаще всего предполагается использование комбинации указанных методов. Комплексное их использование позволяет более полно решать задачи каждого урока.

Содержание разделов

№ п/п	Название раздела, темы	Количество часов	Контрольные работы
1	Нумерация. Сотня. Арифметические действия чисел в пределах 100	28	1
2	Тысяча. Нумерация чисел в пределах 1 000	29	2
3	Сложение и вычитание чисел в пределах 1 000 с переходом через разряд	19	1
4	Умножение и деление чисел в пределах 1 000	31	2
5	Умножение и деление на 10,100	6	
6	Числа, полученные при измерении величин	9	1
7	Обыкновенные дроби	11	1
8	Итоговое повторение	3	
	Итого:	136	8

Обучение математике в **6 классе** носит практическую направленность и тесно связано с другими учебными предметами, жизнью, готовит обучающихся к овладению профессионально-трудовыми знаниями и навыками, учит использованию математических знаний в различных ситуациях. Распределение учебного материала осуществляется концентрически, что позволяет обеспечить постепенный переход от исключительно практического изучения математики к практико-теоретическому изучению, с

обязательным учётом значимости усваиваемых знаний и умений формирования жизненных компетенций.

Основными организационными формами работы на уроке математики являются: фронтальная, групповая, коллективная, индивидуальная работа, работа в парах.

При проведении уроков математики предполагается использование следующих методов:

- объяснительно-иллюстративный метод, метод при котором учитель объясняет, а дети воспринимают, осознают и фиксируют в памяти;
- репродуктивный метод (воспроизведение и применение информации);
- метод проблемного изложения (постановка проблемы и показ пути ее решения);
- частично – поисковый метод (дети пытаются сами найти путь к решению проблемы);
- исследовательский метод (учитель направляет, дети самостоятельно исследуют).

Содержание разделов

№ п/п	Название раздела, темы	Количество часов	Контрольные работы
1.	Тысяча. Нумерация, арифметические действия в пределах 1 000	12	1
2.	Нумерация чисел в пределах 1 000 000	25	1
3.	Обыкновенные дроби	17	2
4.	Скорость. Время. Расстояние	5	
5.	Умножение и деление многозначных чисел на однозначное число, и круглые десятки	24	3
6.	Геометрический материал	33	
7.	Повторение пройденного	20	1
	Итого:	136	8

Обучение математике в **7 классе** носит практическую направленность и тесно связано с другими учебными предметами, жизнью, готовит обучающихся к овладению профессионально-трудовыми знаниями и навыками, учит использованию математических знаний в различных ситуациях. Распределение учебного материала осуществляется концентрически, что позволяет обеспечить постепенный переход от исключительно практического изучения математики к практико-теоретическому изучению, с обязательным учётом значимости усваиваемых знаний и умений формирования жизненных компетенций.

В процессе изучения математики у обучающихся с легкой степенью умственной отсталости (интеллектуальной недостаточности) развивается элементарное математическое мышление, формируются и корригируются такие его формы, как сравнение, анализ, синтез, развиваются способности к обобщению и конкретизации, создаются условия для коррекции памяти, внимания и других психических функций.

Основными организационными формами работы на уроке математики являются: фронтальная, групповая, коллективная, индивидуальная работа, работа в парах.

При проведении уроков математики предполагается использование следующих методов:

- словесные (рассказ или изложение знаний, беседа, работа по учебнику или другим печатным материалам);
- наглядные (наблюдение, демонстрация предметов или их изображений);
- предметно - практические (измерение, вычерчивание геометрических фигур, моделирование, нахождение значений числовых выражений);
- частично - поисковые (эвристическая беседа, олимпиада, практические работы);
- исследовательские (проблемное изложение);
- система специальных коррекционно – развивающих методов;
- методы убеждения (словесное разъяснение, убеждение, требование);
- методы организации деятельности (приучение, упражнение, показ, подражание, поручение);
- методы стимулирования поведения (похвала, поощрение, самооценка).

Широкое применение находит проблемное изложение знаний, при котором является создание проблемной ситуации, исследование, поиск правильного ответа.

В учебном процессе чаще всего предполагается использование комбинации указанных методов. Комплексное их использование позволяет более полно решать задачи каждого урока.

Содержание разделов

№ п/п	Название раздела, темы	Количество часов	Контрольные работы
1	Нумерация. Арифметические действия с числами в пределах 1 000 000	17	1
2	Умножение и деление чисел на однозначное число	13	2
3	Арифметические действия с числам, полученные при измерении	32	3
4	Обыкновенные дроби	7	1
5	Десятичные дроби	14	1
6	Повторение пройденного	3	1
7	Геометрический материал	16	
	Итого	102	9

Обучение математике в **8 классе** носит практическую направленность и тесно связано с другими учебными предметами, жизнью, готовит обучающихся к овладению профессионально-трудовыми знаниями и навыками, учит использованию математических знаний в различных ситуациях. Распределение учебного материала осуществляется концентрически, что позволяет обеспечить постепенный переход от исключительно практического изучения математики к практико-теоретическому изучению, с обязательным учётом значимости усваиваемых знаний и умений формирования жизненных компетенций.

В процессе изучения математики у обучающихся с легкой степенью умственной отсталости (интеллектуальной недостаточности) развивается элементарное

математическое мышление, формируются и корректируются такие его формы, как сравнение, анализ, синтез, развиваются способности к обобщению и конкретизации, создаются условия для коррекции памяти, внимания и других психических функций.

Основными организационными формами работы на уроке математики являются: фронтальная, групповая, коллективная, индивидуальная работа, работа в парах.

При проведении уроков математики предполагается использование следующих методов:

- словесные (рассказ или изложение знаний, беседа, работа по учебнику или другим печатным материалам);
- наглядные (наблюдение, демонстрация предметов или их изображений);
- предметно - практические (измерение, вычерчивание геометрических фигур, моделирование, нахождение значений числовых выражений);
- частично - поисковые (эвристическая беседа, олимпиада, практические работы);
- исследовательские (проблемное изложение);
- система специальных коррекционно – развивающих приемов;
- методы убеждения (словесное разъяснение, убеждение, требование);
- методы организации деятельности (приучение, упражнение, показ, подражание, поручение);
- методы стимулирования поведения (похвала, поощрение, самооценка).

Широкое применение находит проблемное изложение знаний, при котором является создание проблемной ситуации, исследование, поиск правильного ответа.

В учебном процессе чаще всего предполагается использование комбинации указанных методов. Комплексное их использование позволяет более полно решать задачи каждого урока.

Содержание разделов

№ п/п	Название раздела	Количество часов	Количество контрольных работ
1.	Нумерация чисел в пределах 1000000. Сложение и вычитание целых чисел и десятичных дробей	10 ч	1 ч.
2.	Умножение и деление целых чисел и десятичных дробей, в том числе чисел, полученных при измерении	14 ч.	1 ч.
3.	Обыкновенные дроби. Сложение и вычитание обыкновенных дробей	15 ч.	2 ч.
4.	Десятичные дроби и числа, полученные при измерении	13 ч.	1 ч.
5.	Арифметические действия с целыми и дробными числами и числами, полученными при измерении площади, выраженными десятичными дробями	13 ч.	1 ч.
6.	Геометрический материал	32ч.	
7.	Повторение	5ч.	
	Итого:	102 ч.	6 ч.

Обучение математике в **9 классе** носит практическую направленность и тесно связано с другими учебными предметами, жизнью, готовит обучающихся к овладению профессионально-трудовыми знаниями и навыками, учит использованию математических знаний в различных ситуациях. Распределение учебного материала осуществляется концентрически, что позволяет обеспечить постепенный переход от исключительно практического изучения математики к практико-теоретическому изучению, с обязательным учётом значимости усваиваемых знаний и умений формирования жизненных компетенций.

В процессе изучения математики у обучающихся с легкой степенью умственной отсталости (интеллектуальной недостаточности) развивается элементарное математическое мышление, формируются и корректируются такие его формы, как сравнение, анализ, синтез, развиваются способности к обобщению и конкретизации, создаются условия для коррекции памяти, внимания и других психических функций.

Основными организационными формами работы на уроке математики являются: фронтальная, групповая, коллективная, индивидуальная работа, работа в парах.

При проведении уроков математики предполагается использование следующих методов:

- словесные (рассказ или изложение знаний, беседа, работа по учебнику или другим печатным материалам);
- наглядные (наблюдение, демонстрация предметов или их изображений);
- предметно - практические (измерение, вычерчивание геометрических фигур, моделирование, нахождение значений числовых выражений);
- частично - поисковые (эвристическая беседа, олимпиада, практические работы);
- исследовательские (проблемное изложение);
- система специальных коррекционно – развивающих приемов;
- методы убеждения (словесное разъяснение, убеждение, требование);
- методы организации деятельности (приучение, упражнение, показ, подражание, поручение);
- методы стимулирования поведения (похвала, поощрение, самооценка).

Широкое применение находит проблемное изложение знаний, при котором является создание проблемной ситуации, исследование, поиск правильного ответа.

В учебном процессе чаще всего предполагается использование комбинации указанных методов. Комплексное их использование позволяет более полно решать задачи каждого урока.

Содержание разделов

№ п/п	Название раздела	Количество часов	Количество контрольных работ
1.	Повторение	12	1
2.	Арифметические действия с целыми и дробными числами	36	2
3.	Проценты	28	2
4.	Конечные и бесконечные десятичные дроби	9	1
5.	Все действия с десятичными, обыкновенными дробями и целыми числами	17	2
Итого:		102	8

III. ПЛАНИРУЕМЫЕ РЕЗУЛЬТАТЫ

5класс

Личностные:

- овладение социально – бытовыми навыками, используемых в повседневной жизни;
- овладение элементарными навыками коммуникации и принятыми нормами социального взаимодействия;
- принятие и освоение социальной роли обучающегося, проявление социально значимых мотивов учебной деятельности;
- овладение навыками коммуникации и принятыми нормами социального взаимодействия, использование доступных информационных технологий для коммуникации.

Предметные:

Минимальный уровень:

- знать числовой ряд 1—1 000 в прямом порядке (с помощью учителя);
- уметь читать, записывать под диктовку числа в пределах 1 000 (в том числе с использованием калькулятора);
- уметь вести счет в пределах 1 000 присчитыванием разрядных единиц (1, 10, 100) и равными числовыми группами по 50 устно и с записью чисел;
- уметь определять разряды в записи трёхзначного числа, называть их (сотни, десятки, единицы);
- уметь сравнивать числа в пределах 1 000, упорядочивать круглые сотни в пределах 1 000 (с помощью учителя);
- знать единицы измерения мер (длины, массы, времени), их соотношений (с помощью учителя);
- знать денежные купюры в пределах 1 000 р.; осуществлять размен, замены нескольких купюр одной;
- знать римские цифры I – XII, уметь читать и записывать числа (с опорой на образец);
- уметь выполнять сложение и вычитание двузначного числа с однозначным числом в пределах 100 с переходом через разряд на основе приёмов устных и письменных вычислений;
- уметь выполнять сложение и вычитание двузначного числа с двузначным числом в пределах 100 с переходом через разряд на основе приёмов письменных вычислений;
- уметь выполнять сложение и вычитание чисел в пределах 1 000 без перехода через разряд и с переходом через разряд приёмами письменных вычислений;
- уметь выполнять умножение чисел на 10, 100; деление на 10, 100 без остатка;
- уметь выполнять умножение и деление чисел в пределах 1 000 на однозначное число приёмами письменных вычислений (с помощью учителя), с использованием при вычислениях таблицы умножения на печатной основе;
- знать обыкновенные дроби, уметь их прочитать и записывать;
- уметь решать простые задачи на сравнение чисел с вопросами: «На сколько больше (меньше)...?» (с помощью учителя);
- уметь решать простые задачи на сравнение чисел с вопросами: «Во сколько раз больше (меньше...?)» (с помощью учителя);
- уметь решать простые задачи на нахождение неизвестного слагаемого, уменьшаемого, вычитаемого (с помощью учителя);
- уметь решать составные задачи в 2 действия (с помощью учителя);
- уметь различать виды треугольников в зависимости от величины углов;

– уметь выполнять построение треугольника по трём заданным сторонам с помощью линейки;

– знать радиус и диаметр окружности круга.

Достаточный уровень:

– знать числовой ряд в пределах 1 – 1 000 в прямом и обратном порядке;

– знать место каждого числа в числовом ряду в пределах 1 000;

– уметь читать, записывать под диктовку числа в пределах 1 000 (в том числе с использованием калькулятора);

– знать класс единиц, разряды в классе единиц в пределах 1 000;

– уметь получать и раскладывать числа из разрядных слагаемых в пределах 1 000;

– уметь пользоваться нумерационной таблицей для записи и чтения чисел;

– уметь сравнивать и упорядочивать числа в пределах 1 000;

– уметь выполнять округление чисел до десятков, сотен;

– знать римские цифры I – XII, уметь читать и записывать числа;

– знать единицы измерения мер (длины, массы, времени), их соотношений;

– знать денежные купюры в пределах 1 000 р.; осуществлять размен, замены нескольких купюр одной;

– уметь выполнять преобразование чисел, полученных при измерении стоимости, длины, массы (в пределах 1 000);

– уметь выполнять сложение и вычитание двузначного числа с однозначным, двузначным числом в пределах 100 с переходом через разряд на основе приёмов устных и письменных вычислений;

– уметь выполнять сложение и вычитание чисел в пределах 1 000 без перехода через разряд приёмами устных вычислений;

– уметь выполнять сложение и вычитание чисел в пределах 1 000 без перехода через разряд приёмами письменных вычислений с последующей проверкой; без остатка и с остатком;

– уметь выполнять умножение и деление чисел в пределах 1 000 на однозначное число приёмами письменных вычислений;

– знать обыкновенные дроби, их виды (правильные и неправильные дроби);

– уметь получать, обозначать, сравнивать обыкновенные дроби;

– уметь решать простые задачи на сравнение чисел с вопросами: «На сколько больше (меньше)...?»;

– уметь решать простые задачи на сравнение чисел с вопросами: «Во сколько раз больше (меньше...?)»;

– уметь решать простые задачи нахождение неизвестного слагаемого, уменьшаемого, вычитаемого;

– уметь решать составные арифметические задачи в 2 – 3 действия;

– уметь различать виды треугольников в зависимости от величины углов и длин сторон;

– уметь выполнять построение треугольника по трём заданным сторонам с помощью циркуля и линейки;

– знать радиус и диаметр окружности, круга; их буквенные обозначения;

– уметь вычислять периметр многоугольника.

бкласс

Личностные:

– формирование навыков сотрудничества со взрослыми и сверстниками в разных социальных ситуациях;

- воспитание уважительного отношения к иному мнению, истории культуре других народов;
- проявление интереса к прошлому и настоящему Российской математики;
- владение навыками коммуникации и принятыми нормами социального взаимодействия, использование доступных информационных технологий для коммуникации.

Предметные:

Минимальный уровень:

- знать числовой ряд 1—10 000 в прямом порядке (с помощью учителя);
- уметь читать, записывать под диктовку числа в пределах 10 000 (в том числе с использованием калькулятора);
- уметь получать числа из разрядных слагаемых в пределах 10 000;
- уметь определять разряды в записи четырехзначного числа, уметь назвать их (единицы тысяч, сотни, десятки, единицы);
- уметь сравнивать числа в пределах 10 000;
- знать римские цифры, уметь читать и записывать числа I—XII;
- уметь выполнять преобразования чисел (небольших), полученных при измерении стоимости, длины, массы;
- уметь выполнять сложение и вычитание чисел в пределах 10 000 без перехода через разряд и с переходом через разряд приемами письменных вычислений;
- уметь выполнять умножение и деление чисел в пределах 10 000 на однозначное число, круглые десятки приемами письменных вычислений;
- уметь выполнять сложение и вычитание чисел (небольших), полученных при измерении двумя мерами стоимости, длины, массы письменно (с помощью учителя);
- уметь читать, записывать обыкновенную дробь, смешанное число, уметь сравнить обыкновенные дроби и смешанные числа;
- уметь выполнять сложение и вычитание обыкновенных дробей с одинаковыми знаменателями, смешанные числа (в знаменателе числа 2—10 с помощью учителя), без преобразований чисел, полученных в сумме или разности;
- уметь решать простые арифметические задачи в 1 действие;
- уметь решать простые арифметические задачи на нахождение одной и нескольких частей от числа;
- уметь решать задачи на нахождение скорости, времени, расстояния;
- знать название различных случаев взаимного положения прямых на плоскости и в пространстве
- уметь выделять, называть элементы куба, бруса; определять количество элементов куба, бруса;
- знать виды треугольников в зависимости от величины углов и длин сторон;
- уметь выполнять построение треугольника по трем заданным сторонам с помощью циркуля и линейки;
- уметь вычислять периметр многоугольника.

Достаточный уровень:

- знать числовой ряд 1—10 000;
- знать место каждого числа в числовом ряду в пределах 10 000
- знать разряды и классы в пределах 1 000 000;
- уметь пользоваться нумерационной таблицей для записи и чтения чисел;

- уметь получать и раскладывать числа из разрядных слагаемых в пределах 1 000 000;
- уметь сравнивать числа в пределах 1 000 000;
- уметь выполнять округление чисел до любого заданного разряда в пределах 1 000 000;
- уметь читать и записывать числа с использованием цифр римской нумерации в пределах XX;
- уметь записывать числа, полученные при измерении одной, двумя единицами (мерами) стоимости, длины, массы, в виде обыкновенных дробей;
- уметь выполнять сложение и вычитание круглых чисел в пределах 1 000 000 приемами устных вычислений;
- уметь выполнять сложение и вычитание чисел в пределах 10 000 без перехода через разряд и с переходом через разряд приемами письменных вычислений с последующей проверкой;
- уметь выполнять умножение и деление чисел в пределах 10 000 на однозначное число, круглые десятки приемами письменных вычислений; уметь выполнять деление с остатком в пределах 10 000 с последующей проверкой;
- уметь выполнять сложение и вычитание чисел, полученных при измерении двумя мерами стоимости, длины, массы письменно;
- знать обыкновенные дроби, смешанные числа, уметь получать, обозначать, сравнивать смешанные числа;
- уметь заменять мелкие доли крупными, неправильные дроби целыми или смешанными числами;
- уметь выполнять сложение и вычитание обыкновенных дробей с одинаковыми знаменателями, включая смешанные числа;
- знать зависимость между расстоянием, скоростью, временем; уметь выполнять решение простых задач на соотношение: расстояние, скорость, время;
- уметь решать задачи на нахождение дроби от числа; на разностное и кратное сравнение;
- уметь выполнять решение и составление задач на встречное движение двух тел;
- знать, название различных случаев взаимного положения прямых на плоскости и в пространстве;
- уметь выполнять построение перпендикулярных прямых, параллельных прямых на заданном расстоянии;
- уметь строить высоту в треугольнике;
- уметь выделять, называть элементы куба, бруса;
- уметь определять количество элементов куба, бруса;
- знать свойства граней и ребер куба и бруса.

7класс

Личностные:

- формирование адекватных представлений о собственных возможностях, о насущно необходимом жизнеобеспечении;
- сформирование навыков сотрудничества со взрослыми и сверстниками в разных социальных ситуациях;
- наличие мотивации к творческому труду, работе на результат, бережному отношению к материальным ценностям;

– формирование эстетических чувств, отзывчивости и взаимопомощи, проявление сопереживания к чувствам других людей.

Предметные:

Минимальный уровень:

- знать числовой ряд 1—100 000 в прямом порядке (с помощью учителя);
- уметь читать, записывать под диктовку числа в пределах 100 000 (в том числе с использованием калькулятора);
- уметь получать числа из разрядных слагаемых в пределах 100 000;
- уметь выполнять сложение и вычитание чисел в пределах 100 000 без перехода через разряд (легкие случаи) приемами устных вычислений (в том числе с использованием калькулятора);
- уметь выполнять сложение и вычитание чисел в пределах 100 000 без перехода через разряд и с переходом через разряд приемами письменных вычислений (в том числе с использованием калькулятора);
- знать алгоритм выполнения сложения и вычитания чисел с помощью калькулятора;
- уметь использовать калькулятор с целью проверки правильности вычислений (устных и письменных);
- уметь выполнять умножение и деление чисел в пределах 100 000 на однозначное число, двузначное число, круглые десятки приемами письменных вычислений (лёгкие случаи), в том числе с использованием калькулятора;
- уметь выполнять умножение и деление чисел на 10, 100, 1000 в пределах 100 000;
- уметь выполнять сложение и вычитание чисел (небольших), полученных при измерении двумя мерами стоимости, длины, массы письменно (с помощью учителя);
- уметь выполнять умножение и деление чисел (небольших), полученных при измерении двумя мерами стоимости, длины, массы на однозначное число письменно (с помощью учителя);
- знать десятичные дроби, уметь их записывать, читать, сравнивать;
- уметь выполнять сложение и вычитание десятичных дробей, имеющие в записи менее 5 знаков (цифр), в том числе с использованием калькулятора;
- уметь выполнять сложение и вычитание обыкновенных дробей с одинаковыми знаменателями, смешанные числа (в знаменателе числа 5—20, с помощью учителя), без преобразований чисел, полученных в сумме или разности;
- уметь выполнять сложение и вычитание обыкновенных дробей с разными знаменателями, включая смешанные числа (лёгкие случаи), с помощью учителя;
- уметь выполнять сложение и вычитание десятичных дробей (с помощью учителя);
- уметь решать арифметические задачи в 2 действия;
- уметь решать задачи на расчет стоимости (цена, количество, общая стоимость товара);
- уметь решать задачи на время (начало, конец, продолжительность события);
- уметь решать задачи на нахождение скорости, времени, расстояния;
- уметь решать простые арифметические задачи на нахождение одной и нескольких частей от числа;
- уметь выполнять построение с помощью линейки, чертёжного угольника, циркуля линий, углов, окружностей, в разном положении на плоскости;
- знать свойства элементов многоугольника (параллелограмм);
- узнавать симметричные предметы, геометрических фигур; находить ось симметрии симметричного плоского предмета.

Достаточный уровень:

- знать числовой ряд в пределах 1 000 000 в прямом и обратном порядке;
- знать место каждого числа в числовом ряду в пределах 1 000 000;
- знать разряды и классы в пределах 1 000 000;
- уметь пользоваться нумерационной таблицей для записи и чтения чисел;
- уметь получать и раскладывать числа из разрядных слагаемых в пределах 1 000 000;
- уметь сравнивать числа в пределах 1 000 000;
- уметь выполнять сложение и вычитание многозначных чисел в пределах 1 000 000: без перехода через разряд (легкие случаи) приемами устных вычислений;
- уметь выполнять сложение и вычитание многозначных чисел в пределах 1 000 000 без перехода через разряд и с переходом через разряд приемами письменных вычислений с последующей проверкой;
- уметь выполнять умножение и деление чисел в пределах 100 000 на однозначное число, двузначное число, круглые десятки, деление с остатком приемами письменных вычислений, с последующей проверкой правильности вычислений;
- уметь выполнять умножение и деление чисел на 10, 100, 1000 в пределах 100 000;
- уметь выполнять сложение и вычитание чисел, полученных при измерении двумя единицами мерами стоимости, длины, массы письменно;
- уметь выполнять умножение и деление чисел, полученных при измерении двумя единицами (мерами) стоимости, длины, массы, на однозначное число, круглые десятки, двузначное число письменно;
- уметь выполнять сложение и вычитание обыкновенных дробей с одинаковыми знаменателями, включая смешанные числа;
- уметь выполнять вычитание обыкновенных дробей из целого числа (целые числа от 1 – 20);
- уметь выполнять сложение и вычитание обыкновенных дробей с разными знаменателями, включая смешанные числа;
- уметь приводить обыкновенные дроби к общему знаменателю (легкие случаи);
- знать десятичные дроби, уметь их записывать, читать, сравнивать, выполнять преобразования десятичных дробей;
- уметь записывать числа, полученные при измерении стоимости, длины, массы, в виде десятичных дробей;
- уметь выполнять сложение и вычитание десятичных дробей;
- уметь выполнять сложение и вычитание чисел, полученных при измерении двумя мерами времени (легкие случаи);
- уметь составлять и решать простые арифметические задачи на определение продолжительности, начала и окончания события;
- уметь решать составные задачи в 3 –4 арифметических действия;
- уметь решать задачи на расчет стоимости (цена, количество, общая стоимость товара);
- уметь решать задачи на время (начало, конец, продолжительность события);
- уметь выполнять решение простых задач на соотношение: расстояние, скорость, время;
- уметь выполнять решение и составление задач на одновременное и противоположное движение двух тел;
- уметь выполнять построение с помощью линейки, чертёжного угольника, циркуля, линий, углов, многоугольников, окружностей, в разном положении на плоскости, в том числе симметричных относительно оси, центра симметрии;

- знать виды четырехугольников: произвольный, параллелограмм, ромб, прямоугольник, квадрат; свойства сторон, углов; приемы построения;
- узнавать симметричные предметы, геометрических фигур; находить ось симметрии симметричного плоского предмета;
- уметь располагать предметы симметрично относительно оси, центра симметрии.

8 класс

Личностные:

- сформированность адекватных представлений о собственных возможностях, о насущно необходимом жизнеобеспечении;
- сформированность эстетических потребностей, ценностей и чувств;
- принятие и освоение социальной роли обучающегося, проявление социально – значимых мотивов учебной деятельности;
- формирование к способности осмыслению картины мира, её временно – пространственной организации.

Предметные:

Минимальный уровень:

- уметь считать в пределах 100 000 присчитыванием разрядных единиц (1 000, 10 000) устно и с записью чисел (с помощью учителя); счет 137 в пределах 1 000 присчитыванием равных числовых групп по 2, 20, 200, 5, 25, 250;
- выполнять сложение, вычитание, умножение и деление на однозначное число чисел (небольших), полученных при измерении двумя мерами стоимости, длины, массы письменно;
- выполнять сложение, вычитание, умножение и деление на однозначное число, на 10, 100, 1 000 десятичных дробей;
- знать способы проверки умножения и деления чисел в пределах 100 000 на однозначное число, круглые десятки, выполненных приемами письменных вычислений, и уметь их выполнять с целью определения правильности вычислений;
- знать единицы измерения (мер) площади, уметь их записать и читать;
- уметь вычислять площадь прямоугольника (квадрата) (с помощью учителя).

Достаточный уровень:

- считать в пределах 1 000 000 присчитыванием, отсчитыванием разрядных единиц и равных числовых групп;
- выполнять сложение, вычитание, умножение и деление на однозначное, двузначное число многозначных чисел в пределах 1 000 000 (полученных при счете и при измерении величин), обыкновенных и десятичных дробей;
- выполнять умножение и деление десятичных дробей на 10, 100, 1 000;
- находить число по одной его доле, выраженной обыкновенной или десятичной дробью;
- уметь находить среднее арифметическое чисел;
- выполнять решение простых арифметических задач на пропорциональное деление;
- знать величину 1° ; размеров прямого, острого, тупого, развернутого, полного углов; суммы смежных углов, углов треугольника;
- уметь строить и измерять углы с помощью транспортира;
- уметь строить треугольники по заданным длинам сторон и величине углов;
- знать единицы измерения (мер) площади, их соотношений;
- уметь вычислять площадь прямоугольника (квадрата);
- знать формулу вычисления длины окружности, площади круга; уметь вычислять длину окружности и площадь круга по заданной длине радиуса;

– уметь построить точку, отрезок, треугольник, четырехугольник, окружность, симметричные относительно оси, центра симметрии.

9класс

Личностные:

- способность к осмыслению социального окружения, своего места в нем, принятие соответствующих ценностей и социальных ролей;
- формирование целостного, социально ориентированного взгляда на мир в его органичном единстве природной и социальной частей;
- сформированность установки на безопасный, здоровый образ жизни, наличие мотивации к творческому труду, работе на результат, бережному отношению к материальным и духовным ценностям;
- сформированность навыков сотрудничества со взрослыми и сверстниками в разных ситуациях;
- проявление готовности к самостоятельной жизни.

Предметные:

Минимальный уровень:

- знать числовой ряд чисел в пределах 100 000; чтение, запись и сравнение целых чисел в пределах 100 000;
- знать таблицу сложения однозначных чисел;
- знать табличные случаи умножения и получаемых из них случаи деления;
- уметь выполнять письменное выполнение арифметических действий с числами в пределах 100 000 (сложение, вычитание, умножение и деление на однозначное число) с использованием таблиц умножения, алгоритмов письменных арифметических действий, микрокалькулятора (легкие случаи);
- знать обыкновенные и десятичные дроби; их получение, запись, чтение;
- уметь выполнять арифметические действия (сложение, вычитание, умножение и деление на однозначное число) с десятичными дробями, имеющими в записи менее 5 знаков (цифр), в том числе с использованием микрокалькулятора;
- знать названия, обозначения, соотношения крупных и мелких единиц измерения стоимости, длины, массы, времени;
- уметь выполнять действия с числами, полученными при измерении величин;
- уметь находить доли величины и величины по значению её доли (половина, треть, четверть, пятая, десятая часть);
- уметь решать простые арифметические задачи и составные задачи в 2 действия;
- уметь распознавать, различать и называть геометрические фигуры и тела (куб, шар, параллелепипед);
- знать свойства элементов многоугольников (треугольник, прямоугольник, параллелограмм);
- уметь выполнять построение с помощью линейки, чертежного угольника, циркуля, транспортира линий, углов, многоугольников, окружностей в разном положении на плоскости.

Достаточный уровень:

- знать числовой ряда чисел в пределах 1 000 000; чтение, запись и сравнение чисел в пределах 1 000 000;
- знать таблицу сложения однозначных чисел, в том числе с переходом через десяток;
- знать табличные случаи умножения и получаемых из них случаи деления;

- знать названия, обозначения, соотношения крупных и мелких единиц измерения стоимости, длины, массы, времени, площади, объема;
- уметь устно выполнять арифметические действия с целыми числами, полученными при счете и при измерении, в пределах 1000 (простые случаи в пределах 1 000 000);
- уметь письменно выполнять арифметические действия с многозначными числами и числами, полученными при измерении, в пределах 1 000 000;
- знать обыкновенные и десятичные дроби, их получение, запись, чтение;
- уметь выполнять арифметические действия с десятичными дробями;
- уметь находить одну или несколько долей (процентов) от числа, числа по одной его доли (проценту);
- уметь выполнять арифметические действия с целыми числами до 1 000 000 и десятичными дробями с использованием микрокалькулятора и проверкой вычислений путем повторного использования микрокалькулятора;
- уметь решать составные задачи в 3-4 арифметических действия;
- уметь распознавать, различать и называть геометрические фигуры и тела (куб, шар, параллелепипед, пирамида, призма, цилиндр, конус);
- знать свойства элементов многоугольников (треугольник, прямоугольник, параллелограмм), прямоугольного параллелепипеда;
- уметь вычислять площадь прямоугольника, объем прямоугольного параллелепипеда (куба);
- выполнять построение с помощью линейки, чертежного угольника, циркуля, транспортира линий, углов, многоугольников, окружностей в разном положении на плоскости, в том числе симметричных относительно оси, центра симметрии;
- применять математические знания для решения профессиональных трудовых задач.

Система оценки достижений

Оценка личностных результатов предполагает, прежде всего, оценку продвижения обучающегося в овладении социальными (жизненными) компетенциями, может быть представлена в условных единицах:

- 0 баллов - нет фиксируемой динамики;
- 1 балл - минимальная динамика;
- 2 балла - удовлетворительная динамика;
- 3 балла - значительная динамика.

Оценка предметных результатов осуществляется по итогам индивидуального и фронтального опроса обучающихся, выполнения самостоятельных работ (по темам уроков), контрольных работ (входных, текущих, промежуточных и итоговых) и тестовых заданий. При оценке предметных результатов учитывается уровень самостоятельности обучающегося и особенности его развития.

Критерии оценки предметных результатов:

Оценка «5» ставится за верное выполнение задания. При этой оценке допускаются 1 – 2 недочёта.

Оценка «5» ставится, если обучающийся:

- дает правильные, осознанные ответы на все поставленные вопросы, может подтвердить правильность ответа предметно-практическими действиями, знает и умеет применять правила, умеет самостоятельно оперировать изученными математическими представлениями;
- умеет самостоятельно, с минимальной помощью учителя, правильно решить задачу, объяснить ход решения;
- умеет производить и объяснять устные и письменные вычисления;

- правильно узнает и называет геометрические фигуры, их элементы, положение фигур по отношению друг к другу на плоскости и в пространстве;

- правильно выполняет работы по измерению и черчению с помощью измерительного и чертежного инструментов, умеет объяснить последовательность работы.

Оценка «4» ставится, если обучающийся допускает 2 -3 ошибки и не более 2 недочёта.

Оценка «4» ставится, если обучающийся:

- при ответе допускает отдельные неточности, оговорки, нуждается в дополнительных вопросах, помогающих ему уточнить ответ;

- при вычислениях, в отдельных случаях, нуждается в дополнительных промежуточных записях, назывании промежуточных результатов вслух, опоре на образы реальных предметов;

- при решении задач нуждается в дополнительных вопросах учителя, помогающих анализу предложенной задачи, уточнению вопросов задачи, объяснению выбора действий;

- с незначительной помощью учителя правильно узнает и называет геометрические фигуры, их элементы, положение фигур на плоскости, в пространстве по отношению друг к другу;

- выполняет работы по измерению и черчению с недостаточной точностью.

Оценка «3» ставится, если обучающийся допустил 4-5 ошибок и несколько мелких. Также оценку «удовлетворительно» может получить обучающийся, совершивший несколько грубых ошибок, но при повторных попытках улучшивший результат.

Оценка «3» ставится обучающемуся, если он:

- при незначительной помощи учителя или одноклассников даёт правильные ответы на поставленные вопросы, формулирует правила, может их применять;

- производит вычисления с опорой на различные виды счетного материала, но с соблюдением алгоритмов действий;

- понимает и записывает после обсуждения решение задачи под руководством учителя;

- узнает и называет геометрические фигуры, их элементы, положение фигур на плоскости и в пространстве со значительной помощью учителя или одноклассников, или с использованием записей и чертежей в тетрадях, в учебниках, на таблицах, с помощью вопросов учителя;

- правильно выполняет измерение и черчение после предварительного обсуждения последовательности работы, демонстрации её выполнения.

Оценка «2» - не ставится.

ТЕМАТИЧЕСКОЕ ПЛАНИРОВАНИЕ

5 КЛАСС

№	Тема предмета	Кол-во часов	Программное содержание	Виды деятельности обучающихся с учетом рабочей программы воспитания		Электронные (цифровые) образовательные ресурсы
				Минимальный уровень	Достаточный уровень	
Нумерация. Сотня. Сложение и вычитание чисел с переходом через разряд – 28 часов						
1	Устная и письменная нумерация чисел в пределах 100	1	Закрепление представлений о числах в пределах 100 (закрепление умений записывать и сравнивать числа в пределах 100) Счет единицами, десятками в пределах 100 Состав двузначных чисел из десятков и единиц. Числовой ряд в пределах 100 Место каждого числа в числовом ряду Сравнение и упорядочение чисел	Читают, записывают, сравнивают числа в пределах 100 (с помощью учителя) Считают единицами, десятками в пределах 100 Сравнивают и упорядочивают числа (с помощью учителя)	Читают, записывают, сравнивают числа в пределах 100 Считают единицами, десятками в пределах 100 Называют состав двузначных чисел из десятков и единиц. Сравнивают и упорядочивают числа	РЭШ
2	Таблица разрядов (сотни, десятки, единицы)	1	Знакомство с таблицей разрядов класса единиц, (сотни, десятки, единицы) Разряды, их место в записи числа Называние разрядов и классов чисел, запись числа в разрядную таблицу	Называют разряды и классы чисел по опорной таблице «Классов и разрядов» Определяют сколько единиц, десятков, сотен каждого разряда содержится в числе, записывают числа в разрядную таблицу по	Называют разряды и классы чисел по опорной таблице «Классов и разрядов» Определяют сколько единиц, десятков, сотен каждого разряда содержится в числе, записывают	РЭШ

				наглядной и словесной инструкции учителя	числа в разрядную таблицу	
3	Сложение и вычитание чисел в пределах 100 (числовые выражение со скобками и без скобок)	1	Закрепление нахождения значения числового выражения со скобками и без скобок в 2 арифметических действия (сложение, вычитание) Решение составных задач по краткой записи	Называют компоненты сложения и вычитания, (с опорой на памятку) Производят порядок действий выражений без скобок с опорой на образец Решают составные задачи по краткой записи (с помощью учителя)	Называют компоненты сложения и вычитания Производят порядок действий выражений без скобок с опорой на образец Решают составные по краткой записи задачи	РЭШ
4	Сложение и вычитание чисел без перехода через разряд в пределах 100	1	Закрепление приёмов сложения и вычитания чисел в пределах 100 без перехода через разряд (устные вычисления), с записью примера по образцу: 1) $45 + 23 = 68$ 65 $45 + \underline{20} + \underline{3} = 68$ 2) $45 - 23 = 22$ 25 $45 - \underline{20} - \underline{3} = 22$ Решение простых и составных задач на разностное сравнение	Называют компоненты сложения и вычитания (с опорой на памятку) Выполняют решение примеров на сложение и вычитание по образцу (с помощью учителя) Решают простые задачи на разностное сравнение в 1 действие	Называют компоненты сложения и вычитания Выполняют решение примеров на сложение и вычитание Решают составные задачи на разностное сравнение в 2 действия	РЭШ
5	Сложение и вычитание чисел с переходом через разряд в пределах 100	1	Закрепление приёмов сложения и вычитания чисел в пределах 100 с переходом через разряд (устные вычисления), с записью примера по образцу:	Называют компоненты сложения и вычитания (с опорой на памятку) Выполняют решение примеров на сложение и вычитание по образцу	Называют компоненты сложения и вычитания Выполняют решение примеров на	РЭШ

			<p>3) $35 + 7 = 42$ 40 $35 + \underline{5} + 2 = 68$</p> <p>4) $35 - 7 = 28$ 30 $35 - \underline{5} - 2 = 28$</p> <p>Решение простых и составных задач на разностное сравнение</p>	(с помощью учителя). Решают простые задачи на разностное сравнение в 1 действие	сложение и вычитание Решают составные задачи на разностное сравнение в 2 действия	
6	Арифметические действия с числами (умножение и деление)	1	<p>Закрепление табличного умножения и деления Взаимосвязь умножения и деления (проверка умножения умножением и делением, и проверка деления умножением и делением) Решение примеров типа: $2 \times 6 = 12$ $12 : 2 = 6$ $12 : 6 = 2$ Решение простых задач (на деление на равные части) Решение составных задач с вопросами: «Во сколько раз больше (меньше...?)»</p>	<p>Называют компоненты при умножении и делении Решают примеры на умножение и деление (с опорой на таблицу умножения) Выполняют проверку умножения и деления двумя способами (проверка умножения умножением и делением, и проверка деления умножением и делением), по образцу Решают простые задачи (на деление на равные части)</p>	<p>Называют компоненты при умножении и делении Решают примеры на умножение и деление Выполняют проверку умножения и деления двумя способами (проверка умножения умножением и делением, и проверка деления умножением и делением) Решают составные задачи в 2 действия</p>	РЭШ
7	Геометрический материал Линия, отрезок, луч	1	<p>Повторение геометрических понятий: «точка», «прямая», «кривая», «отрезок», «луч», «ломаная», закрепить нахождение длины ломаной линии Построение линий (прямой</p>	<p>Называют виды линий с опорой на памятку Выполняют построение отрезков указанной длины, ломаных линий, обозначают их буквами (по словесной</p>	<p>Называют виды линий Выполняют построение отрезков указанной длины, ломаных линий, обозначают их</p>	РЭШ

			<p>линии, луча, отрезка заданной длины, незамкнутой и замкнутой ломаной)</p> <p>Использование букв латинского алфавита (A, B, C, D, E, K, M, O, P, S) для обозначения отрезка, ломаной линии</p>	<p>инструкции учителя), пользуются чертежными инструментами (линейка, угольник) с помощью учителя</p>	<p>буквами, пользуются чертежными инструментами (линейка, угольник, циркуль)</p>	
8	Числа, полученные при измерении величин	1	<p>Ознакомление с величинами (длина, масса, стоимость, ёмкость, время).</p> <p>Дифференциация чисел: полученных при счете предметов и при измерении величин, одной мерой (1р. = 100к.; 1см = 10мм; 1м = 100см; 1дм = 10 см)</p> <p>Определение времени по часам с точностью до 1 мин тремя способами</p> <p>Решение простых задач с мерами измерения</p>	<p>Называют единицы измерения (длины, массы, стоимости, времени) по опорной таблице</p> <p>Преобразовывают из более крупных в более мелкие меры (с опорой на памятку)</p> <p>Решают простые арифметические задачи с мерами измерения (с помощью учителя)</p>	<p>Называют единицы измерения (длины, массы, стоимости, времени).</p> <p>Преобразовывают из более крупных в более мелкие меры</p> <p>Решают простые арифметические задачи</p>	РЭШ
9	Сложение и вычитание чисел, полученных при измерении величин одной мерой (длина)	1	<p>Закрепление мер измерения длины (1м, 1см, 1мм)</p> <p>Запись чисел, полученных при измерении длины от наименьшего к большему</p> <p>Решение примеров на сложение и вычитание чисел одной мерой измерения (длина)</p> <p>Решение числовых выражений в 2 действия со скобками и без</p>	<p>Называют меры измерения, с опорой на образец</p> <p>Записывают числа, полученные при измерении длины от наименьшего к большему, с помощью учителя</p> <p>Решают примеры на сложение и вычитание</p>	<p>Называют меры измерения.</p> <p>Записывают числа, полученные при измерении длины от наименьшего к большему</p> <p>Решают примеры на сложение и вычитание одной мерой измерения</p>	РЭШ

			(сложение, вычитание, умножение, деление)	одной мерой измерения длины Производят порядок действий выражений без скобок с опорой на образец	длины Производят порядок действий выражений без скобок	
10	Сложение и вычитание чисел, полученных при измерении величин одной мерой (стоимость)	1	Закрепление мер измерения стоимости (1р, 1к.) Ознакомление с купюрами (монетами), рублёвого эквивалента номиналом (100 р., 50 р., 10 р., 1р.) Размен купюр в 100 р. монетами по 10 р. Размен купюр в 100 р. купюрами по 50 р. Размен купюр в 50 р. монетами по 10 р. Решение примеров на сложение и вычитание чисел одной мерой измерения (стоимость) Решение числовых выражений с мерой измерения (стоимость) в 2 действия со скобками и без (сложение, вычитание)	Называют меры измерения, с опорой на образец Знакомятся с купюрами (монетами), рублёвого эквивалента номиналом (100 р., 50 р., 10 р., 1р.) Осуществляют обмен купюр - монетами, купюр – купюрами (с помощью учителя) Решают примеры на сложение и вычитание чисел одной мерой измерения стоимости Производят порядок действий выражений без скобок с опорой на образец	Называют меры измерения. Знакомятся с купюрами (монетами), рублёвого эквивалента номиналом (100 р., 50 р., 10 р., 1р.) Осуществляют обмен купюр - монетами, купюр – купюрами. Решают примеры на сложение и вычитание чисел одной мерой измерения стоимости Производят порядок действий выражений без скобок	РЭШ
11	Сложение и вычитание чисел, полученных при измерении величин одной мерой (стоимость)	1	Закрепление мер измерения стоимости (1р, 1к.) Запись чисел, полученных при измерении стоимости от наименьшего к большему Решение примеров на сложение и вычитание чисел	Называют меры измерения, с опорой на образец Записывают числа, полученные при измерении стоимости от наименьшего к	Называют меры измерения Записывают числа, полученные при измерении стоимости от наименьшего к	РЭШ

			<p>одной мерой измерения (стоимость) Решение числовых выражений с мерой измерения (стоимость) в 2 действия со скобками и без (сложение, вычитание, умножение, деление) Решение и составление арифметических задач на нахождение (цены, количества, стоимости)</p>	<p>большому, с помощью учителя Решают примеры на сложение и вычитание одной мерой измерения стоимости Производят порядок действий выражений без скобок с опорой на образец и таблицу умножения Решают арифметические задачи на нахождение (цены, количества, стоимости), с помощью учителя</p>	<p>большому Решают примеры на сложение и вычитание одной мерой измерения стоимости Производят порядок действий выражений без скобок Составляют задачи по краткой записи на нахождение (цены, количества, стоимости) Выполняют решение задачи</p>	
12	Сложение и вычитание чисел, полученных при измерении величин одной мерой (времени)	1	<p>Закрепление мер измерения времени (минуты, часы, сутки) Определение времени по часам с точностью до 1 мин. тремя способами Решение примеров на сложение и вычитание чисел одной мерой измерения (времени) Решение числовых выражений в 2 действия без скобок (сложение, вычитание, умножение, деление) Решение задач на время (начало, конец, продолжительность события)</p>	<p>Называют меры измерения времени, с опорой на образец Определяют время по часам тремя способами, с помощью учителя Решают примеры на сложение и вычитание одной мерой измерения времени Производят порядок действий выражений без скобок с опорой на образец и таблицу умножения Решают задачи на время (начало, конец, продолжительность</p>	<p>Называют меры измерения времени Определяют время по часам тремя способами Решают примеры на сложение и вычитание одной мерой измерения времени Производят порядок действий выражений без скобок Решают задачи на время (начало, конец, продолжительность события)</p>	РЭШ

				события), с помощью учителя		
13	Меры измерения Центнер	1	Знакомство с мерой измерения (центнер) 1ц = 100 кг Сравнение именованных чисел (центнер, килограмм) Решение примеров в 2 арифметических действия, без скобок (сложение, вычитание, умножение, деление) Решение составных задач с именованными числами (ц, кг)	Называют меру измерения (центнер - килограмм) Выполняют сравнение именованных чисел Решают примеры на сложение и вычитание, умножение и деление (с опорой на таблицу умножения) Решают составные задачи с именованными числами (ц, кг), с помощью учителя	Называют меру измерения (центнер - килограмм) Выполняют сравнение именованных чисел Решают примеры на сложение и вычитание, умножение и деление Решают составные задачи с именованными числами (ц, кг)	РЭШ
14	Сложение и вычитание чисел, полученных при измерении величин двумя мерами (устные вычисления)	1	Знакомство с алгоритмом сложения и вычитания чисел, полученных при измерении величин двумя мерами (стоимость, длина, масса), устные вычисления Решение примеров на сложение и вычитание с мерами измерения. Решение простых и составных задач с мерами измерения нахождение остатка	Знакомятся с алгоритмом сложения и вычитания чисел, полученных при измерении величин двумя мерами (стоимость, длина, масса) Выполняют решение примеров на сложение и вычитание с двумя мерами измерения величин (стоимость, длина, масса), с опорой на образец Решают простые задачи с мерами измерения нахождение разности	Знакомятся с алгоритмом сложения и вычитания чисел, полученных при измерении величин двумя мерами (стоимость, длина, масса) Выполняют решение примеров на сложение и вычитание с двумя мерами измерения величин (стоимость, длина, масса) Решают составные задачи с мерами	РЭШ

				(остатка)	измерения на нахождение разности (остатка)	
15	Сложение и вычитание чисел, полученных при измерении величин двумя мерами (устные вычисления)	1	Повторение алгоритма сложения и вычитания чисел, полученных при измерении величин двумя мерами (стоимость, длина, масса), устные вычисления Решение примеров на сложение и вычитание с мерами измерения. Решение простых и составных задач с мерами измерения	Знакомятся с алгоритмом сложения и вычитания чисел, полученных при измерении величин двумя мерами (стоимость, длина, масса) Выполняют решение примеров на сложение и вычитание с двумя мерами измерения величин (стоимость, длина, масса), с опорой на образец. Решают простые задачи с мерами измерения в 1 действие	Знакомятся с алгоритмом сложения и вычитания чисел, полученных при измерении величин двумя мерами (стоимость, длина, масса) Выполняют решение примеров на сложение и вычитание с двумя мерами измерения величин (стоимость, длина, масса). Решают составные задачи с мерами измерения в два действия	РЭШ
16	Сложение и вычитание чисел, полученных при измерении величин двумя мерами (устные вычисления)	1	Закрепление приёма сложения и вычитания чисел, полученных при измерении величин двумя мерами (стоимость, длина, масса), устные вычисления Решение примеров на сложение и вычитание с мерами измерения (с последующим сравнением) Решение простых и составных	Знакомятся с алгоритмом сложения и вычитания чисел, полученных при измерении величин двумя мерами (стоимость, длина, масса) Выполняют решение примеров на сложение и вычитание с двумя	Знакомятся с алгоритмом сложения и вычитания чисел, полученных при измерении величин двумя мерами (стоимость, длина, масса) Выполняют решение примеров на	РЭШ

			задач с мерами измерения	мерами измерения величин (стоимость, длина, масса), с опорой на образец Решают простые задачи с мерами измерения величин (длина)	сложение и вычитание с двумя мерами измерения величин (стоимость, длина, масса) Решают составные задачи с мерами измерения величин (длина) по краткой записи	
17	Входная контрольная работа по теме: «Все действия с числами в пределах 100»	1	Оценивание и проверка уровня знаний обучающихся по теме: «Все действия с числами в пределах 100»	Выполняют задания контрольной работы (с помощью калькулятора) Понимают инструкцию к учебному заданию	Выполняют задания контрольной работы Понимают инструкцию к учебному заданию	РЭШ
18	Работа над ошибками Сложение и вычитание чисел, полученных при измерении величин двумя мерами (устные вычисления)	1	Выполнение работы над ошибками Закрепление приёма сложения и вычитания чисел, полученных при измерении величин двумя мерами (стоимость, длина, масса), устные вычисления Решение примеров на сложение и вычитание с мерами измерения (с последующим сравнением) Решение простых и составных задач с мерами измерения	Выполняют работу над ошибками, корректируют свою деятельность с учетом выставленных недочетов Знакомятся с алгоритмом сложения и вычитания чисел, полученных при измерении величин двумя мерами (стоимость, длина, масса) Выполняют решение примеров на сложение и вычитание с двумя мерами измерения	Выполняют работу над ошибками, корректируют свою деятельность с учетом выставленных недочетов Знакомятся с алгоритмом сложения и вычитания чисел, полученных при измерении величин двумя мерами (стоимость, длина, масса) Выполняют решение примеров на	РЭШ

				<p>величин (стоимость, длина, масса), с опорой на образец Решают простые задачи с мерами измерения величин (длина)</p>	<p>сложение и вычитание с двумя мерами измерения величин (стоимость, длина, масса) Решают составные задачи с мерами измерения величин (длина) по краткой записи</p>	
19	<p>Геометрический материал Углы</p>	1	<p>Виды углов Построение прямого угла с помощью чертежного угольника. Построение острого, тупого углов</p>	<p>Выполняют построение прямых, острых и тупых углов Находят углы каждого вида в предметах класса Выполняют построение прямого угла с помощью чертежного угольника</p>	<p>Выполняют построение прямых, острых и тупых углов Находят углы каждого вида в предметах класса Сравнивают углы по величине Выполняют построение прямого угла с помощью чертежного угольника</p>	РЭШ
20	<p>Нахождение неизвестного слагаемого</p>	1	<p>Знакомство с правилом нахождения неизвестного слагаемого Решение примеров с неизвестным слагаемым, обозначенным буквой x Проверка правильности вычислений по нахождению неизвестного слагаемого Решение простых</p>	<p>Воспроизводят в устной речи правило нахождения неизвестного компонента слагаемого, по опорной схеме Решают примеры, записывают уравнение, проводят проверку Решают задачи на</p>	<p>Воспроизводят в устной речи правило нахождения неизвестного компонента слагаемого Решают примеры, записывают уравнение, проводят проверку</p>	РЭШ

			арифметических задач на нахождение неизвестного слагаемого: краткая запись задачи, решение задачи с проверкой	нахождение неизвестного компонента слагаемого, с помощью учителя	Решают задачи на нахождение неизвестного компонента слагаемого	
21	Нахождение неизвестного слагаемого	1	Закрепление приёма нахождения неизвестного слагаемого Решение примеров с неизвестным слагаемым, обозначенным буквой x Проверка правильности вычислений по нахождению неизвестного слагаемого Решение простых арифметических задач на нахождение неизвестного слагаемого: краткая запись задачи, решение задачи с проверкой	Воспроизводят в устной речи правило нахождения неизвестного компонента слагаемого, по опорной схеме Решают примеры, записывают уравнение, проводят проверку Решают задачи на нахождение неизвестного компонента слагаемого, с помощью учителя	Воспроизводят в устной речи правило нахождения неизвестного компонента слагаемого Решают примеры, записывают уравнение, проводят проверку Решают задачи на нахождение неизвестного компонента слагаемого	РЭШ
22	Нахождение неизвестного уменьшаемого	1	Знакомство с правилом нахождения неизвестного уменьшаемого Решение примеров с неизвестным уменьшаемым, обозначенным буквой x Проверка правильности по нахождению неизвестного уменьшаемого Решение простых арифметических задач на нахождение неизвестного уменьшаемого: краткая запись задачи, решение задачи с	Воспроизводят в устной речи правило нахождения неизвестного компонента уменьшаемого, по опорной схеме Решают примеры, записывают уравнение, проводят проверку Решают задачи на нахождение неизвестного компонента	Воспроизводят в устной речи правило нахождения неизвестного компонента уменьшаемого Решают примеры, записывают уравнение, проводят проверку Решают задачи на нахождение неизвестного компонента	РЭШ

			проверкой	уменьшаемого, с помощью учителя	уменьшаемого	
23	Нахождение неизвестного уменьшаемого	1	Закрепление приёма нахождения неизвестного уменьшаемого Решение примеров с неизвестным уменьшаемым, обозначенным буквой x Проверка правильности по нахождению неизвестного уменьшаемого Решение простых арифметических задач на нахождение неизвестного уменьшаемого: краткая запись задачи, решение задачи с проверкой	Воспроизводят в устной речи правило нахождения неизвестного компонента уменьшаемого, по опорной схеме Решают примеры, записывают уравнение, проводят проверку Решают задачи на нахождение неизвестного компонента уменьшаемого, с помощью учителя	Воспроизводят в устной речи правило нахождения неизвестного компонента уменьшаемого Решают примеры, записывают уравнение, проводят проверку. Решают задачи на нахождение неизвестного компонента уменьшаемого	РЭШ
24	Нахождение неизвестного вычитаемого	1	Знакомство с правилом нахождения неизвестного вычитаемого Решение примеров с неизвестным вычитаемым, обозначенным буквой x Проверка правильности по нахождению неизвестного вычитаемого Решение простых арифметических задач на нахождение неизвестного вычитаемого: краткая запись задачи, решение задачи с проверкой	Воспроизводят в устной речи правило нахождения неизвестного компонента вычитаемого, по опорной схеме Решают примеры, записывают уравнение, проводят проверку Решают задачи на нахождение неизвестного компонента вычитаемого, с помощью учителя	Воспроизводят в устной речи правило нахождения неизвестного компонента вычитаемого Решают примеры, записывают уравнение, проводят проверку Решают задачи на нахождение неизвестного компонента вычитаемого	РЭШ

25	Нахождение неизвестного вычитаемого	1	Закрепление приёма нахождения неизвестного вычитаемого Решение примеров с неизвестным вычитаемым, обозначенным буквой x Проверка правильности по нахождению неизвестного вычитаемого Решение простых арифметических задач на нахождение неизвестного вычитаемого: краткая запись задачи, решение задачи с проверкой	Воспроизводят в устной речи правило нахождения неизвестного компонента вычитаемого, по опорной схеме Решают примеры, записывают уравнение, проводят проверку. Решают задачи на нахождение неизвестного компонента вычитаемого, с помощью учителя	Воспроизводят в устной речи правило нахождения неизвестного компонента вычитаемого Решают примеры, записывают уравнение, проводят проверку Решают задачи на нахождение неизвестного компонента вычитаемого	РЭШ
26	Самостоятельная работа по теме «Нахождение неизвестных компонентов слагаемого, вычитаемого, уменьшаемого»	1	Оценивание и проверка уровня знаний обучающихся по теме: «Нахождение неизвестных компонентов слагаемого, вычитаемого, уменьшаемого»	Выполняют задания самостоятельной работы Понимают инструкцию к учебному заданию	Выполняют задания самостоятельной работы Понимают инструкцию к учебному заданию	РЭШ
27	Работа на ошибками Нахождение неизвестных компонентов (слагаемое, вычитаемое, уменьшаемое)	1	Выполняют работу над ошибками Закрепление приёма нахождения неизвестных компонентов (слагаемого, уменьшаемого, вычитаемого) Решение примеров с неизвестными компонентами (слагаемого, уменьшаемого, вычитаемого), обозначенными буквой x	Выполняют работу над ошибками, корректируют свою деятельность с учетом выставленных недочетов Воспроизводят в устной речи правило нахождения неизвестных	Выполняют работу над ошибками, корректируют свою деятельность с учетом выставленных недочетов Воспроизводят в устной речи правило нахождения	РЭШ

			<p>Проверка правильности решения</p> <p>Решение простых арифметических задач на нахождение неизвестных (слагаемого, уменьшаемого, вычитаемого): краткая запись задачи, решение задачи с проверкой</p>	<p>компонентов (слагаемое, уменьшаемое, вычитаемое), по опорной схеме</p> <p>Решают примеры, записывают уравнение, проводят проверку</p> <p>Решают задачи на нахождение неизвестных компонентов с помощью учителя</p>	<p>неизвестных компонентов (слагаемое, уменьшаемое, вычитаемое)</p> <p>Решают примеры, записывают уравнение, проводят проверку</p> <p>Решают задачи на нахождение неизвестных компонентов</p>	
28	<p>Геометрический материал</p> <p>Многоугольники</p>	1	<p>Различие многоугольников по длинам сторон и величине углов</p> <p>Построение и измерение длин сторон, получившихся многоугольников</p> <p>Решение примеров на сложение и вычитание с числами, полученными при измерении длины</p>	<p>Называют виды многоугольников</p> <p>Выполняют построение многоугольников и измеряют длину сторон, с помощью линейки и чертёжного угольника (с помощью учителя)</p> <p>Выполняют решение примеров на сложение и вычитание с числами, полученными при измерении (лёгкие случаи)</p>	<p>Называют виды многоугольников</p> <p>Выполняют построение многоугольников и измеряют длину сторон, с помощью линейки и чертёжного угольника</p> <p>Выполняют решение примеров на сложение и вычитание с числами, полученными при измерении двумя мерами</p>	РЭШ
Тысяча. Нумерация чисел в пределах 1 000 – 29 часов						
29	<p>Нумерация чисел в пределах 1 000</p>	1	<p>Знакомство с числовым рядом (круглые сотни) в пределах</p>	<p>Читают, записывают, сравнивают числа в</p>	<p>Читают, записывают, сравнивают числа в</p>	РЭШ

	Круглые сотни		1 000 Получение тысячи из круглых сотен Счет сотнями до тысячи в прямом и обратном порядке Знакомство с купюрой номиналом 1 000 р. (размен купюр 1000 р. купюрами по 100 р.)	пределах 1 000 Считают сотнями до тысячи в прямом и обратном порядке Знакомятся с купюрой номиналом 1 000 р., производят размен купюр 1 000 р. купюрами по 100 р., с помощью учителя	пределах 1 000 Считают сотнями до тысячи в прямом и обратном порядке Знакомятся с купюрой номиналом 1 000 р., производят размен купюр 1 000 р. купюрами по 100 р.	
30	Получение полных трёхзначных чисел в пределах 1 000	1	Запись полных трёхзначных чисел 3 сот. – это 300 4 сот. – это 400 Сравнение чисел в пределах 1 000, полученных при измерении стоимости Решение примеров на сложение и вычитание круглых сотен Решение простых и составных арифметических задач практического содержания нахождение стоимости	Записывают полные трёхзначные числа по образцу (3 сот. – это 300; 4 сот. – это 400) Сравнивают числа в пределах 1 000, полученных при измерении стоимости Выполняют решение примеров на сложение и вычитание круглых сотен Решают простые арифметические задачи нахождение стоимости в 1 действие	Записывают полные трёхзначные числа (3 сот. – это 300; 4 сот. – это 400) Сравнивают числа в пределах 1 000, полученных при измерении стоимости Выполняют решение примеров на сложение и вычитание круглых сотен Решают составные арифметические задачи нахождение стоимости в 2 действия	РЭШ
31	Трёхзначные числа в пределах 1 000 Таблица классов и	1	Знакомство с трёхзначными числами (сотни, десятки, единицы)	Читают и записывают трёхзначные числа по образцу в учебнике	Читают и записывают трёхзначные числа	РЭШ

	разрядов		<p>Чтение и запись трёхзначных чисел</p> <p>Представление чисел в виде суммы разрядных слагаемых</p> <p>Разложение трёхзначных чисел на разрядные слагаемые (сотни, десятки, единицы)</p> <p>Чтение и запись трёхзначных чисел в таблицу классов и разрядов</p>	<p>(234,428,529)</p> <p>Называют разряды и классы чисел по опорной таблице «Классов и разрядов»</p> <p>Определяют сколько единиц, десятков, сотен, тысяч каждого разряда содержится в числе, записывают числа в разрядную таблицу по наглядной и словесной инструкции учителя</p>	<p>под диктовку</p> <p>Называют разряды и классы чисел по опорной таблице «Классов и разрядов»</p> <p>Определяют сколько единиц, десятков, сотен, тысяч каждого разряда содержится в числе, записывают числа в разрядную таблицу</p>	
32	Получение чисел из разрядных слагаемых	1	<p>Сложение чисел на основе разрядного состава чисел, примеры вида: $(500 + 30 + 8; 400 + 2; 200 + 60)$</p> <p>Решение примеров на сложение и вычитание круглых сотен и десятков.</p> <p>Решение составных задач с мерами измерения стоимости нахождение произведения (стоимости) и нахождение суммы в 2 – 3 действия</p>	<p>Выполняют сложение чисел на основе состава чисел $(400 + 2; 200 + 60)$.</p> <p>Решают примеры на сложение и вычитание круглых сотен и десятков</p> <p>Решают составные задачи с мерами измерения стоимости в 2 действия (с помощью учителя)</p>	<p>Выполняют сложение чисел на основе состава чисел $(500 + 30 + 8; 400 + 2; 200 + 60)$</p> <p>Решают примеры на сложение и вычитание круглых сотен и десятков</p> <p>Решают составные задачи с мерами измерения стоимости в 2 - 3 действия</p>	РЭШ
33	Числовой ряд в пределах 1 000	1	<p>Знакомство с числовым рядом в пределах 1 000</p> <p>Место каждого числа в числовом ряду</p> <p>Получение следующего,</p>	<p>Считают, присчитывают, отсчитывают разрядные единицы в пределах 1 000 (устно и</p>	<p>Считаю, присчитывают, отсчитывают разрядные единицы в пределах 1 000</p>	РЭШ

			<p>предыдущего чисел Счет до 1 000 и от 1 000 разрядными единицами (по 1 ед., 1 дес., 1 сот.) устно и с записью чисел Сравнение и упорядочивание чисел в пределах 1 000</p>	<p>с записью чисел), с опорой на образец Сравнивают числа в пределах 1 000</p>	<p>(устно и с записью чисел) Сравнивают и упорядочивают числа в пределах 1 000</p>	
34	Арифметические действия с трёхзначными числами	1	<p>Представление чисел в виде суммы разрядных слагаемых ($487 = 400 + 80 + 7$) Сложение и вычитание чисел в пределах 1 000 на основе присчитывания, отсчитывания по 1, 10, 100 Решение простых составных арифметических задач нахождение разности (остатка)</p>	<p>Представляют числа в виде суммы разрядных слагаемых ($487 = 400 + 80 + 7$), с опорой на образец Выполняют сложение и вычитание чисел в пределах 1 000 на основе присчитывания и отсчитывания по 1, 10 Решают простые арифметические задачи</p>	<p>Представляют числа в виде суммы разрядных слагаемых ($487 = 400 + 80 + 7$) Выполняют сложение и вычитание чисел в пределах 1 000 на основе присчитывания и отсчитывания по 1, 10, 100. Решают составные арифметические задачи</p>	РЭШ
35	Округление чисел до десятков	1	<p>Ознакомление с округлением чисел до десятков Знакомство со знаком округления («≈») Округление чисел до десятков. Решение примеров на сложение и вычитание трёхзначных чисел (с округлением конечного результата)</p>	<p>Округляют числа в пределах 1 000 до указанного разряда десятков (с помощью учителя) Используют в записи знак округления («≈») Выполняют решение примеров на сложение и вычитание трёхзначных чисел (без</p>	<p>Округляют числа в пределах 1 000 до указанного разряда десятков Используют в записи знак округления («≈») Выполняют решение примеров на сложение и вычитание</p>	РЭШ

				округления конечного результата)	трёхзначных чисел (с округлением конечного результата)	
36	Округление чисел до сотен	1	Ознакомление с округлением чисел до сотен Знакомство со знаком округления («≈») Округление чисел до сотен Решение примеров на сложение и вычитание трёхзначных чисел (с округлением конечного результата)	Округляют числа в пределах 1 000 до указанного разряда сотен (с помощью учителя) Используют в записи знак округления («≈») Выполняют решение примеров на сложение и вычитание трёхзначных чисел (без округления конечного результата)	Округляют числа в пределах 1 000 до указанного разряда сотен Используют в записи знак округления («≈») Выполняют решение примеров на сложение и вычитание трёхзначных чисел (с округлением конечного результата)	РЭШ
37	Контрольная работа по теме «Нумерация чисел в пределах 1 000»	1	Оценивание и проверка уровня знаний обучающихся по теме: «Все действия с числами в пределах 100»	Выполняют задания контрольной работы (с помощью калькулятора) Понимают инструкцию к учебному заданию	Выполняют задания контрольной работы Понимают инструкцию к учебному заданию	РЭШ
38	Работа над ошибками Круг Окружность	1	Выполняют работу над ошибками. Замкнутые и незамкнутые кривые линии: окружность, круг Построение окружности с данным радиусом Построение окружностей с радиусами, равными по длине,	Различают понятия: окружность, круг Выполняют построение окружности с помощью циркуля, с данным радиусом	Различают, используют в речи понятия: окружность, круг Выполняют построение окружности с данным радиусом, с радиусами, равными	РЭШ

			разными по длине		по длине, разными по длине	
39	Меры измерения массы Грамм (1 кг = 1000г)	1	Знакомство с мерой измерения грамм 1кг = 1000 г Сравнение именованных чисел (грамм, килограмм) Решение примеров в 2 арифметических действия, без скобок (сложение, вычитание), с числами выраженной одной мерой измерения (кг, грамм.) Решение составных задач с именованными числами (грамм, кг) на нахождение суммы и остатка	Называют меру измерения (центнер - килограмм) Выполняют сравнение именованных чисел Решают примеры в 2 арифметических действия на сложение и вычитание, умножение и деление (с опорой на таблицу умножения) Решают составные задачи с именованными числами (ц, кг), с помощью учителя	Называют меру измерения (центнер - килограмм) Выполняют сравнение именованных чисел Решают примеры в 2 арифметических действия на сложение и вычитание, умножение и деление Решают составные задачи с именованными числами (ц, кг)	РЭШ
40	Сложение и вычитание чисел, полученных при измерении массы двумя мерами	1	Повторение меры измерения (грамм, килограмм) 1кг = 1000 г Сравнение именованных чисел (грамм, килограмм), одной, двумя мерами Решение примеров на сложение и вычитание чисел, полученных при измерении двумя мерами Решение составных арифметических задач с именованными числами (грамм, кг) на нахождение суммы	Сравнивают именованные числа (грамм, килограмм) одной мерой Решают примеры на сложение и вычитание чисел, полученных при измерении двумя мерами Решают составные арифметические задачи с именованными числами (грамм, кг) на нахождение суммы (с помощью учителя)	Сравнивают именованные числа (грамм, килограмм) двумя мерами Решают примеры на сложение и вычитание чисел, полученных при измерении двумя мерами Решают составные арифметические задачи с именованными числами (грамм, кг) на нахождение	РЭШ

					суммы	
41	Сложение и вычитание чисел в пределах 1 000 без перехода через разряд (устные вычисления)	1	<p>Разложение чисел в виде суммы разрядных слагаемых вида: $(234 = 200 + 30 + 4; 340 = 300 + 40)$</p> <p>Получение чисел из разрядных слагаемых, примеры вида: $400 + 20 + 5 = 425$ $400 + 20 = 420$ $400 + 5 = 405$</p> <p>Решение примеров на сложение и вычитание трёхзначных чисел в пределах 1 000 без перехода через разряд</p> <p>Решение и составление арифметических задач практического содержания по краткой записи на нахождение суммы, остатка</p>	<p>Получают числа из разрядных слагаемых, примеры вида: $400 + 20 + 5 = 425$ $400 + 20 = 420$ $400 + 5 = 405$</p> <p>Выполняют решение примеров на сложение и вычитание трёхзначных чисел в пределах 1 000 без перехода через разряд</p> <p>Решают арифметические задачи практического содержания на нахождение суммы, остатка (с помощью учителя)</p>	<p>Представляют числа в виде суммы разрядных слагаемых вида: $(234 = 200 + 30 + 4; 340 = 300 + 40)$</p> <p>Получают числа из разрядных слагаемых, примеры вида: $400 + 20 + 5 = 425$ $400 + 20 = 420$ $400 + 5 = 405$</p> <p>Выполняют решение примеров на сложение и вычитание трёхзначных чисел в пределах 1 000 без перехода через разряд</p> <p>Решают и составляют арифметические задачи практического содержания по краткой записи на нахождение суммы, остатка</p>	РЭШ
42	Сложение и вычитание круглых сотен	1	<p>Чтение и запись круглых сотен в пределах 1 000</p> <p>Решение примеров на</p>	<p>Читаю, записываю круглые сотни в пределах 1 000</p>	<p>Читаю, записываю круглые сотни в пределах 1 000</p>	РЭШ

			<p>сложение и вычитание круглых сотен, с записью примера в строчку</p> <p>Примеры вида: $5 \text{ сот.} + 3 \text{ сот.} = 8 \text{ сот}$ $500 + 300 = 800$ $600 - 200 = 400$ $6 \text{ сот.} - 2 \text{ сот.} = 4 \text{ сот}$</p> <p>Решение и составление арифметических задач практического содержания по краткой записи на нахождение суммы, остатка</p>	<p>Решают примеры на сложение и вычитание круглых сотен, с записью примера в строчку.</p> <p>Примеры вида: $5 \text{ сот.} + 3 \text{ сот.} = 8 \text{ сот}$ $500 + 300 = 800$ $600 - 200 = 400$ $6 \text{ сот.} - 2 \text{ сот.} = 4 \text{ сот}$ (по образцу)</p> <p>Решают арифметические задачи практического содержания на нахождение суммы, остатка (с помощью учителя)</p>	<p>Решают примеры на сложение и вычитание круглых сотен, с записью примера в строчку</p> <p>Примеры вида: $5 \text{ сот.} + 3 \text{ сот.} = 8 \text{ сот}$ $500 + 300 = 800$ $600 - 200 = 400$ $6 \text{ сот.} - 2 \text{ сот.} = 4 \text{ сот}$</p>	
43	Сложение и вычитание круглых сотен	1	<p>Счет от 1 000 и до 1000 числовыми группами по 200</p> <p>Сравнение числовых выражений</p> <p>Решение примеров на сложение и вычитание круглых сотен, с записью примера в строчку</p> <p>Составление и решение арифметических задач по предложенному сюжету, готовому решению, краткой записи на нахождение суммы, остатка</p>	<p>Присчитывают и отсчитывают от 1000 и до 1 000 числовыми группами по 200, с последующей записью чисел</p> <p>Выполняют сложение и вычитание числовых выражений, сравнивают полученные ответы с данными числами</p> <p>Решают примеры на сложение и вычитание круглых сотен, с записью примера в</p>	<p>Присчитывают и отсчитывают от 1000 и до 1 000 числовыми группами по 200, с последующей записью чисел</p> <p>Выполняют сложение и вычитание числовых выражений, сравнивают полученные ответы с данными числами</p> <p>Решают примеры на сложение и</p>	РЭШ

				<p>строчку Решают и составляют задачи по предложенному сюжету, готовому решению, краткой записи на нахождение суммы, остатка (с помощью учителя)</p>	<p>вычитание круглых сотен, с записью примера в строчку Решают и составляют задачи по предложенному сюжету, готовому решению, краткой записи на нахождение суммы, остатка</p>	
44	Сложение и вычитание трёхзначных чисел и круглых сотен	1	<p>Ознакомление с приёмом сложения и вычитания трёхзначных чисел и круглых сотен Примеры вида: ($350 + 200 = 550$; $350 - 200 = 150$) Решение примеров на сложение и вычитание трёхзначных чисел и круглых сотен, приёмами устных вычислений (с записью примера в строчку) Решение составных арифметических задач в 2 действия с вопросами: «Сколько было (стало)...?»</p>	<p>Выполняют решение примеров на сложение и вычитание трёхзначных чисел и круглых сотен Примеры вида: ($350 + 200 = 550$; $350 - 200 = 150$) по образцу Решают составные арифметические задачи в 2 действия (с помощью учителя)</p>	<p>Выполняют решение примеров на сложение и вычитание трёхзначных чисел и круглых сотен. Примеры вида: ($350 + 200 = 550$; $350 - 200 = 150$) Решают составные арифметические задачи в 2 действия</p>	РЭШ
45	Сложение и вычитание трёхзначных чисел и круглых десятков	1	<p>Ознакомление с приёмом сложения и вычитания трёхзначных чисел и круглых десятков. Примеры вида: ($430 + 20 = 450$; $430 - 20 =$</p>	<p>Выполняют решение примеров на сложение и вычитание трёхзначных чисел и круглых десятков Примеры вида:</p>	<p>Выполняют решение примеров на сложение и вычитание трёхзначных чисел и круглых десятков</p>	РЭШ

			<p>410) Решение примеров на сложение и вычитание трехзначных чисел и круглых десятков, приёмами устных вычислений (с записью примера в строчку) Решение составных арифметических задач в 2 действия с вопросами: «Сколько было (стало)...?»</p>	<p>(430 + 20 = 450; 430 – 20 = 410) по образцу Решают составные арифметические задачи в 2 действия (с помощью учителя)</p>	<p>Примеры вида: (430 + 20 = 450; 430 – 20 = 410) Решают составные арифметические задачи в 2 действия</p>	
46	Сложение и вычитание трёхзначных чисел и круглых десятков	1	<p>Закрепление приёма сложения и вычитания трёхзначных чисел и круглых десятков Примеры вида: (430 + 20 = 450; 430 – 20 = 410) Счет до 1 000 и от 1 000 числовыми группами по 20, 50 устно и с записью чисел Решение примеров на сложение и вычитание трехзначных чисел и круглых десятков, приёмами устных вычислений (с записью примера в строчку) Сравнение числовых выражений</p>	<p>Присчитывают, отсчитывают до 1 000 и от 1 000 числовыми группами по 20, 50 устно и с записью чисел Выполняют решение примеров на сложение и вычитание трехзначных чисел и круглых десятков, приёмами устных вычислений (с записью примера в строчку) Примеры вида: (430 + 20 = 450; 430 – 20 = 410) по образцу</p>	<p>Присчитывают, отсчитывают до 1 000 и от 1 000 числовыми группами по 20, 50 устно и с записью чисел Выполняют решение примеров на сложение и вычитание трехзначных чисел и круглых десятков, приёмами устных вычислений (с записью примера в строчку) Примеры вида: (430 + 20 = 450; 430 – 20 = 410) Выполняют сложение и вычитание числовых выражений,</p>	РЭШ

					сравнивают полученные ответы с данными числами	
47	Сложение и вычитание трёхзначных и однозначных чисел в пределах 1 000	1	<p>Ознакомление с приёмом сложения и вычитание трёхзначных и однозначных чисел</p> <p>Примеры вида: $123 + 2 = 125$ $123 - 2 = 121$</p> <p>Решение примеров на сложение и вычитание трёхзначных и однозначных чисел</p> <p>Решение составных задач практического содержания на нахождение произведения (стоимости) и нахождение суммы</p>	<p>Знакомятся с приёмом сложения и вычитания трёхзначных и однозначных чисел</p> <p>Примеры вида: $123 + 2 = 125$ $123 - 2 = 121$</p> <p>Решают примеры на сложение и вычитание трёхзначных и однозначных чисел (по образцу)</p> <p>Решают составные задачи практического содержания на нахождение произведения (стоимости) и нахождение суммы (с помощью учителя)</p>	<p>Знакомятся с приёмом сложения и вычитания трёхзначных и однозначных чисел</p> <p>Примеры вида: $123 + 2 = 125$ $123 - 2 = 121$</p> <p>Решают примеры на сложение и вычитание трёхзначных и однозначных чисел</p> <p>Решают составные задачи практического содержания на нахождение произведения (стоимости) и нахождение суммы</p>	РЭШ
48	Сложение и вычитание неполных трёхзначных чисел в пределах 1 000	1	<p>Представление неполного числа в виде суммы разрядных слагаемых: $(150 = 100 + 50)$</p> <p>Ознакомление с приёмом сложения и вычитание неполных чисел</p> <p>Решение примеров на сложение и вычитание неполных трёхзначных чисел</p>	<p>Представляют неполные числа в виде суммы разрядных слагаемых: $(150 = 100 + 50)$</p> <p>по образцу</p> <p>Выполняют решение примеров на сложение и вычитание неполных трёхзначных чисел</p>	<p>Представляют неполные числа в виде суммы разрядных слагаемых: $(150 = 100 + 50)$</p> <p>Выполняют решение примеров на сложение и вычитание неполных</p>	РЭШ

			<p>Примеры вида: $230 + 150 = 380$ $370 - 230 = 140$</p> <p>Решение составных арифметические задач практического содержания с постановкой вопроса к задаче на нахождение суммы, остатка</p>	<p>Примеры вида: $230 + 150 = 380$ $370 - 230 = 140$</p> <p>Решают составные арифметические задачи практического содержания с постановкой вопроса к задаче на нахождение суммы, остатка (с помощью учителя)</p>	<p>трёхзначных чисел Примеры вида: $230 + 150 = 380$ $370 - 230 = 140$</p> <p>Решают составные арифметические задачи практического содержания с постановкой вопроса к задаче на нахождение суммы, остатка</p>	
49	Контрольная работа по теме: «Сложение и вычитание чисел без перехода через разряд»	1	Оценивание и проверка уровня знаний обучающихся по теме: «Все действия с числами в пределах 100»	Выполняют задания контрольной работы (с помощью калькулятора) Понимают инструкцию к учебному заданию	Выполняют задания контрольной работы Понимают инструкцию к учебному заданию	РЭШ
50	Работа над ошибками Сложение и вычитание полных трёхзначных чисел в пределах 1 000	1	<p>Выполняют работу над ошибками Представление полного числа в виде суммы разрядных слагаемых: $(156 = 100 + 50 + 6)$ Ознакомление с приёмом сложения и вычитание полных чисел Решение примеров на сложение и вычитание полных трёхзначных чисел в пределах 1 000 Примеры вида:</p>	<p>Выполняют работу над ошибками, корректируют свою деятельность с учетом выставленных недочетов Представляют полные числа в виде суммы разрядных слагаемых: $(156 = 100 + 50 + 6)$ по образцу Выполняют решение примеров на сложение и вычитание полных</p>	<p>Выполняют работу над ошибками, корректируют свою деятельность с учетом выставленных недочетов. Выполняют работу над ошибками, корректируют свою деятельность с учетом выставленных недочетов</p>	РЭШ

			$234 + 123 = 357$ $456 - 312 = 144$ Сравнение чисел, полученных при измерении длины, массы (одной, двумя мерами) Решение составных арифметических задач практического содержания на нахождение произведения, остатка	трёхзначных чисел в пределах 1 000. Примеры вида: $234 + 123 = 357$ $456 - 312 = 144$ Сравнивают числа, полученные при измерении времени одной мерой (кг, г, м, см) Решают составные арифметические задачи практического содержания на нахождение произведения, остатка (с помощью учителя)	Представляют полные числа в виде суммы разрядных слагаемых: $(156 = 100 + 50 + 6)$ по образцу Выполняют решение примеров на сложение и вычитание полных трёхзначных чисел в пределах 1 000 Примеры вида: $234 + 123 = 357$ $456 - 312 = 144$ Сравнивают числа, полученные при измерении времени двумя мерами (кг, г, м, см) Решают составные арифметические задачи практического содержания на нахождение произведения, остатка	
51	Геометрический материал Четырёхугольники (прямоугольник, квадрат)	1	Закрепление понятий: основание, противоположные стороны, противоположные углы, смежные углы Различение основных свойств четырёхугольников	Различают понятия: основание, противоположные стороны, противоположные углы, смежные углы	Различают и используют в речи понятия: основание, противоположные стороны, противоположные	РЭШ

			Выделение из четырехугольников прямоугольников, квадратов. Построение прямоугольников, квадратов по заданным сторонам	Выделяют прямоугольники, квадраты называя их основные свойства. Выполняют построение прямоугольников, квадратов по заданным сторонам, с помощью учителя	углы, смежные углы Выделяют прямоугольники, квадраты называя их основные свойства. Выполняют построение прямоугольников, квадратов по заданным сторонам	
52	Мера измерения длины. Километр (1 км = 1000 м)	1	Ознакомление с мерой измерения длины километр 1 км = 1 000 м Сложение и вычитание чисел с мерами измерения (км, м) Решение простых и составных арифметических задач на нахождение скорости по схематичному рисунку	Называют меру измерения километр 1 км = 1000 м, с опорой на таблицу «Мер измерения длины» Решают примеры на сложение и вычитание чисел с мерами измерения (км, м) Решают простые арифметические задачи на нахождение скорости (с помощью учителя)	Называют меру измерения километр 1 км = 1000 м Решают примеры на сложение и вычитание чисел с мерами измерения (км, м) Решают составные арифметические задачи на нахождение скорости по схематичному рисунку	РЭШ
53	Мера измерения длины Километр (1 км = 1000 м)	1	Закрепление меры измерения длины километр 1 км = 1 000 м Сложение и вычитание с мерами измерения (км, м), одной, двумя мерами Сравнение именованных чисел одной, двумя мерами Решение простых и составных	Выполняют решение примеров на сложение и вычитание чисел с мерами измерения (км, м), одной мерой Сравнивают числа с мерами измерения длины (км, м), одной мерой измерения	Выполняют решение примеров на сложение и вычитание чисел с мерами измерения (км, м), двумя мерами измерения Сравнивают числа с мерами измерения	РЭШ

			арифметических задач на нахождение скорости по схематичному рисунку	Решают простые арифметические задачи на нахождение скорости (с помощью учителя)	длины (км, м), двумя мерами измерения Решают составные арифметические задачи на нахождение скорости по схематичному рисунку	
54	Мера измерения длины Метр (1 м = 1000 мм) (1 м = 100 см)	1	Ознакомление с мерой измерения 1 м = 1000 мм; 1 м = 100 см) Решение примеров на сложение и вычитание чисел с мерами измерения длины (м, см, мм) одной мерой, двумя мерами измерения Решение простых арифметических задач с мерами измерения длины на нахождение суммы	Называют меру измерения метр 1 м = 1000 мм; 1 м = 100 см), с опорой на таблицу «Мер измерения длины» Решают примеры на сложение и вычитание чисел с мерами измерения (м, см, мм), с одной мерой измерения Решают простые арифметические задачи с мерами измерения длины на нахождение суммы (с помощью учителя)	Называют меру измерения метр 1 м = 1000 мм; 1 м = 100 см) Решают примеры на сложение и вычитание чисел с мерами измерения (м, см, мм), с одной, двумя мерами измерения Решают простые арифметические задачи с мерами измерения длины на нахождение суммы	РЭШ
55	Сравнение чисел с вопросами: «На сколько больше?» «На сколько меньше?»	1	Ознакомление с правилом: «Сравнение чисел с вопросами: «На сколько больше?» «На сколько меньше?» Разностное сравнение чисел (с вопросами: «На сколько больше (меньше)...?»	Сравнивают числа с вопросами: «На сколько больше (меньше)...?» Решают простые арифметические задачи на сравнение (отношение) чисел с	Сравнивают числа с вопросами: «На сколько больше (меньше)...?» Решают простые арифметические задачи на сравнение (отношение) чисел с	РЭШ

			Решение простых арифметических задач на сравнение (отношение) чисел с вопросами: «На сколько больше (меньше)...?»; моделирование содержания задач	вопросами: «На сколько больше (меньше)...?»; моделирование содержания задач (с помощью учителя)	вопросами: «На сколько больше (меньше)...?»; моделирование содержания задач	
56	Сравнение чисел с вопросами: «На сколько больше?» «На сколько меньше?»	1	Закрепление правила: «Сравнение чисел с вопросами: «На сколько больше?» «На сколько меньше?» Разностное сравнение чисел (с вопросами: «На сколько больше (меньше)...?» Решение простых арифметических задач на сравнение (отношение) чисел с вопросами: «На сколько больше (меньше)...?»; моделирование содержания задач	Сравнивают числа с вопросами: «На сколько больше (меньше)...?» Решают простые арифметические задачи на сравнение (отношение) чисел с вопросами: «На сколько больше (меньше)...?»; моделирование содержания задач (с помощью учителя)	Сравнивают числа с вопросами: «На сколько больше (меньше)...?» Решают простые арифметические задачи на сравнение (отношение) чисел с вопросами: «На сколько больше (меньше)...?»; моделирование содержания задач	РЭШ
57	Диагонали прямоугольника	1	Закрепление понятий: основание, противоположные стороны прямоугольника Диагональ в прямоугольнике Построение прямоугольника по заданным сторонам с использованием букв латинского алфавита (А, В, С, D)	Различают понятия: основание, противоположные стороны прямоугольника Выполняют построение прямоугольника по заданным сторонам с использованием букв латинского алфавита	Различают понятия и используют в речи: основание, противоположные стороны прямоугольника Выполняют построение прямоугольника по заданным сторонам с	РЭШ

				(А, В, С, D), проводят в нём диагонали (с помощью учителя)	использованием букв латинского алфавита (А, В, С, D), проводят в нём диагонали	
Сложение и вычитание чисел в пределах 1 000 с переходом через разряд – 19 часов						
58	Сложение двузначных чисел с переходом через разряд в пределах 1 000 (письменные вычисления)	1	Закрепление письменного алгоритма сложения двузначных чисел с переходом через разряд, с записью примера в столбик Решение простых арифметических задач практического содержания с вопросами: «На сколько дороже (дешевле)...?» Решение составных арифметических задач практического содержания с последующей постановкой вопроса: «На сколько дороже (дешевле)...?»	Называют компоненты при сложении (слагаемое, слагаемое, сумма), по опорной таблице Выполняют решение примеров на сложение двузначных чисел с переходом через разряд, с записью примера в столбик Решают простые арифметические задачи практического содержания с вопросами: «На сколько дороже (дешевле)...?»	Называют компоненты при сложении (слагаемое, слагаемое, сумма) Выполняют решение примеров на сложение двузначных чисел с переходом через разряд, с записью примера в столбик Решают составные арифметические задачи с последующей постановкой вопроса: «На сколько дороже (дешевле)...?»	РЭШ
59	Сложение трёхзначных чисел с переходом через разряд в пределах 1 000 (письменные вычисления)	1	Ознакомление с письменным алгоритмом сложения трёхзначных чисел с переходом через разряд Решение примеров на сложение трёхзначных чисел с переходом через разряд	Называют компоненты при сложении (слагаемое, слагаемое, сумма), по опорной таблице Выполняют решение примеров на сложение	Называют компоненты при сложении (слагаемое, слагаемое, сумма). Выполняют решение примеров на	РЭШ

			(письменные вычисления), с записью примера в столбик Составление и решение арифметических задач практического содержания (на основе действий с предметными совокупностями) по краткой записи на нахождение остатка	трёхзначных чисел с переходом через разряд (письменные вычисления), с записью примера в столбик Решают и составляют арифметические задачи (на основе действий с предметными совокупностями) по краткой записи на нахождение остатка (с помощью учителя)	сложение трёхзначных чисел с переходом через разряд (письменные вычисления), с записью примера в столбик Решают и составляют арифметические задачи (на основе действий с предметными совокупностями) по краткой записи на нахождение остатка	
60	Сложение трёхзначных чисел с переходом через разряд в пределах 1 000 (письменные вычисления)	1	Отработка навыков письменного алгоритма сложения трёхзначных чисел с переходом через разряд, с записью примера в столбик Решение составных задач практического содержания, с последующей постановкой вопроса на нахождение суммы	Решают примеры на сложение трёхзначных чисел с переходом через разряд, с записью примера в столбик Решают составные арифметические задачи практического содержания, с последующей постановкой вопроса на нахождение суммы (с помощью учителя)	Решают примеры на сложение трёхзначных чисел с переходом через разряд, с записью примера в столбик Решают составные арифметические задачи практического содержания, с последующей постановкой вопроса на нахождение суммы	РЭШ
61	Сложение трёхзначных чисел в пределах 1 000 с	1	Закрепление алгоритма письменного сложения трёхзначных чисел с	Выполняют решение примеров на сложение трёхзначных чисел с	Выполняют решение примеров на сложение	РЭШ

	переходом через разряд (все случаи)		однозначными, двузначными, трёхзначными, с применением переместительного свойства сложения (с записью примера в столбик) Примеры вида ($579 + 5$; $5 + 579$; $383 + 47$; $47 + 383$) Сравнение числовых выражений. Решение простых и составных арифметических задач на нахождение суммы	однозначными, двузначными, трёхзначными с записью примера в столбик) Примеры вида ($579 + 5$) Сравнивают числовые выражения Решают простые арифметические задачи на нахождение суммы	трёхзначных чисел с однозначными, двузначными, трёхзначными с применением переместительного свойства сложения с записью примера в столбик) Примеры вида ($579 + 5$; $5 + 579$; $383 + 47$; $47 + 383$) Сравнивают числовые выражения Решают составных арифметические задачи на нахождение суммы	
62	Вычитание чисел в пределах 1 000, с одним переходом через разряд (письменные вычисления)	1	Ознакомление с письменным алгоритмом вычитания трёхзначных чисел с одним переходом через разряд, с записью примера в столбик Решение составных арифметических задач на нахождение остатка	Называют компоненты чисел при вычитании (уменьшаемое, вычитаемое, разность), с опорой на образец Выполняют решение примеров на вычитание с одним переходом через разряд, с записью примера в столбик Решают составные арифметические задачи на нахождение остатка (с помощью учителя)	Называют компоненты чисел при вычитании (уменьшаемое, вычитаемое, разность) Выполняют решение примеров на вычитание с одним переходом через разряд, с записью примера в столбик Решают составные арифметические задачи на	РЭШ

					нахождение остатка	
63	Вычитание чисел в пределах 1 000, с двумя переходами через разряд (письменные вычисления)	1	Ознакомление с письменным алгоритмом вычитания трёхзначных чисел с двумя переходами через разряд, с записью примера в столбик Решение простых и составных арифметических задач с вопросами: «На сколько больше (меньше)...?»	Называют компоненты чисел при вычитании (уменьшаемое, вычитаемое, разность), с опорой на образец Выполняют решение примеров на вычитание с двумя переходами через разряд, с записью примера в столбик (с помощью учителя) Решают простые арифметические задачи	Называют компоненты чисел при вычитании (уменьшаемое, вычитаемое, разность) Выполняют решение примеров на вычитание с двумя переходами через разряд, с записью примера в столбик Решают составные арифметические задачи	РЭШ
64	Вычитание чисел в пределах 1 000 (особые случаи, с 0 в середине и на конце) Примеры вида: 630 – 541; 713 - 105	1	Ознакомление с письменным приёмом вычитания трёхзначных чисел с 0 в середине и на конце, с записью примера в столбик Примеры вида: 630 – 541; 713 - 105 Сравнение числовых выражений с вопросами: «На сколько больше (меньше)...?» Решение простых и составных арифметических задач практического содержания с вопросами: «На сколько больше (меньше)...?»	Выполняют решение примеров на вычитание трёхзначных чисел с 0 в середине и на конце, с записью примера в столбик Примеры вида: 630 – 541; 713 – 105 (с помощью учителя) Сравнивают числовые выражения с вопросами: «На сколько больше (меньше)...?» Решают простые арифметические задачи практического содержания с	Выполняют решение примеров на вычитание трёхзначных чисел с 0 в середине и на конце, с записью примера в столбик Примеры вида: 630 – 541; 713 – 105 Сравнивают числовые выражения с вопросами: «На сколько больше (меньше)...?» Решают составные арифметические задачи практического	РЭШ

				вопросами: «На сколько больше (меньше)...?»	содержания с вопросами: «На сколько больше (меньше)...?»	
65	Вычитание из круглых чисел в пределах 1 000, с двумя переходами через разряд Примеры вида: 500 – 3; 500 – 13; 500 – 213	1	Ознакомление с алгоритмом вычитания круглых чисел с двумя переходами через разряд, с записью примера в столбик Примеры вида: 500 – 3; 500 – 13; 500 – 213 Решение составных арифметических задач практического содержания на нахождение остатка	Решают примеры на вычитание круглых чисел с двумя переходами через разряд, с записью примера в столбик Примеры вида: 500 – 3; 500 – 13; 500 – 213 (с помощью учителя) Решают составные арифметические задачи практического содержания на нахождение остатка (с помощью учителя)	Решают примеры на вычитание круглых чисел с двумя переходами через разряд, с записью примера в столбик Примеры вида: 500 – 3; 500 – 13; 500 – 213 Решают составные арифметические задачи практического содержания на нахождение остатка	РЭШ
66	Вычитание из 1000 однозначные, двузначные, трёхзначные числа Примеры вида: 1000 - 2 ; 1000 – 42; 1 000 – 642	1	Ознакомление с алгоритмом вычитания из 1 000 однозначные, двузначные, трёхзначные числа, с записью примера в столбик Примеры вида: 1000 - 2 ; 1000 – 42; 1 000 – 642. Решение составных арифметических задач практического содержания, с последующей постановкой вопроса на нахождение остатка	Решают примеры на вычитание из 1 000 однозначные, двузначные, трёхзначные числа, с записью примера в столбик Примеры вида: 1000 - 2 ; 1000 – 42; 1 000 – 642 (с помощью учителя) Решают составные арифметические задачи практического содержания, с	Решают примеры на вычитание из 1 000 однозначные, двузначные, трёхзначные числа, с записью примера в столбик Примеры вида: 1000 - 2 ; 1000 – 42; 1 000 – 642 Решают составные арифметические задачи практического содержания, с	РЭШ

				последующей постановкой вопроса на нахождение остатка (с помощью учителя)	последующей постановкой вопроса на нахождение остатка	
67	Сложение и вычитание чисел в пределах 1 000 с переходом через разряд (все случаи)	1	Закрепление алгоритма письменного сложения и вычитание чисел в пределах 1 000 Решение примеров на сложение и вычитание чисел в пределах 1 000, с последующей проверкой правильности вычислений по нахождению суммы, разности Решение простых и составных арифметических задач на сравнение (отношение) чисел с вопросами: «На сколько больше (меньше)...?»	Выполняют решение примеров на сложение и вычитание чисел в пределах 1 000, с последующей проверкой правильности вычислений по нахождению суммы, разности. Решают простые арифметические задачи на сравнение (отношение) чисел с вопросами: «На сколько больше (меньше)...?»	Выполняют решение примеров на сложение и вычитание чисел в пределах 1 000, с последующей проверкой правильности вычислений по нахождению суммы, разности Решают составные арифметические задачи на сравнение (отношение) чисел с вопросами: «На сколько больше (меньше)...?»	РЭШ
68	Сложение и вычитание чисел в пределах 1 000 с переходом через разряд (все случаи)	1	Закрепление алгоритма письменного сложения и вычитание чисел в пределах 1 000 Решение примеров на сложение и вычитание чисел в пределах 1 000, с последующей проверкой правильности вычислений по нахождению суммы, разности Решение простых и составных арифметических задач на	Выполняют решение примеров на сложение и вычитание чисел в пределах 1 000, с последующей проверкой правильности вычислений по нахождению суммы, разности Решают простые арифметические задачи	Выполняют решение примеров на сложение и вычитание чисел в пределах 1 000, с последующей проверкой правильности вычислений по нахождению суммы, разности Решают составных	РЭШ

			сравнение (отношение) чисел с вопросами: «На сколько больше (меньше)...?» моделирование содержания задач, запись ответа задачи	на сравнение (отношение) чисел с вопросами: «На сколько больше (меньше)...?»	арифметические задачи на сравнение (отношение) чисел с вопросами: «На сколько больше (меньше)...?» Составляют краткую запись к задаче	
69	Сложение и вычитание чисел в пределах 1 000 с переходом через разряд (все случаи)	1	Счет до 1 000 и от 1 000 числовыми группами по 20, 50 устно и с записью чисел Сравнение числовых выражений	Присчитываю, отсчитывают до 1 000 и от 1 000 числовыми группами по 20, 50 устно и с записью чисел (с помощью учителя) Сравнивают числовые выражения	Присчитываю, отсчитывают до 1 000 и от 1 000 числовыми группами по 20, 50 устно и с записью чисел Сравнивают числовые выражения	РЭШ
70	Сложение и вычитание чисел в пределах 1 000 с переходом через разряд (все случаи)	1	Закрепление приёма округления чисел до десятков, сотен Решение примеров на нахождение неизвестных компонентов (слагаемое, уменьшаемое, вычитаемое) Проверка правильности решения Решение простых арифметических задач на нахождение неизвестных (слагаемого, уменьшаемого, вычитаемого): краткая запись задачи, решение задачи с проверкой	Округляют числа в пределах 1 000 до указанного разряда десятков, сотен (с помощью учителя) Используют в записи знак округления («≈») Решают примеры на нахождение неизвестных компонентов (слагаемое, уменьшаемое, вычитаемое) Решают простые	Округляют числа в пределах 1 000 до указанного разряда десятков, сотен (с помощью учителя) Используют в записи знак округления («≈») Решают примеры на нахождение неизвестных компонентов (слагаемое, уменьшаемое, вычитаемое)	РЭШ

				арифметические задачи на нахождение неизвестных (слагаемого, уменьшаемого, вычитаемого), записывают краткую запись к задаче (с помощью учителя)	Решают простые арифметические задачи на нахождение неизвестных (слагаемого, уменьшаемого, вычитаемого), записывают краткую запись к задаче, выполняют проверку	
71	Сложение и вычитание чисел в пределах 1 000 с переходом через разряд (все случаи)	1	Решение примеров на сложение и вычитание чисел, полученных при измерении (длины, массы, стоимости), с последующей проверкой (сложение, вычитание) с записью примера в столбик Решение простых и составных арифметических задач практического содержания на нахождение стоимости	Выполняют решение примеров на сложение и вычитание чисел, полученных при измерении (длины, массы, стоимости), с последующей проверкой (сложение, вычитание) с записью примера в столбик Решают простых арифметических задач практического содержания на нахождение стоимости	Выполняют решение примеров на сложение и вычитание чисел, полученных при измерении (длины, массы, стоимости), с последующей проверкой (сложение, вычитание) с записью примера в столбик Решают составных арифметических задач практического содержания на нахождение стоимости	РЭШ
72	Геометрический материал Виды треугольников:	1	Замкнутые, незамкнутые ломанные линии Элементы треугольника	Называют элементы треугольников Различают	Называют элементы треугольников Различают	РЭШ

	остроугольный, прямоугольный, тупоугольный		Основные понятия, различия треугольников по видам углов Построение треугольников разных видов (по видам углов), использование букв латинского алфавита для обозначения (А, В, С) треугольников	треугольники по видам углов Выполняют построение треугольников разных видов (по видам углов), используют буквы латинского алфавита для обозначения (А, В, С) треугольников, с помощью чертёжного угольника (с помощью учителя)	треугольники по видам углов Выполняют построение треугольников разных видов (по видам углов), используют буквы латинского алфавита для обозначения (А, В, С) треугольников, с помощью чертёжного угольника	
73	Сложение и вычитание чисел в пределах 1 000 с переходом через разряд (все случаи)	1	Решение примеров на сложение и вычитание чисел, полученных при измерении (длины, массы, стоимости), с последующей проверкой (сложение, вычитание) с записью примера в столбик Решение составных задач практического содержания с вопросами: «На сколько больше (меньше)...?»	Выполняют решение примеров на сложение и вычитание чисел, полученных при измерении (длины, массы, стоимости), с последующей проверкой (сложение, вычитание) с записью примера в столбик Решают составные задачи практического содержания с вопросами: «На сколько больше (меньше)...?» (с помощью учителя)	Выполняют решение примеров на сложение и вычитание чисел, полученных при измерении (длины, массы, стоимости), с последующей проверкой (сложение, вычитание) с записью примера в столбик Решают составные задачи практического содержания с вопросами: «На сколько больше (меньше)...?»	РЭШ

74	Контрольная работа по теме: «Сложение и вычитание чисел с переходом через разряд»	1	Оценивание и проверка уровня знаний обучающихся по теме: «Все действия с числами в пределах 100»	Выполняют задания контрольной работы (с помощью калькулятора) Понимают инструкцию к учебному заданию	Выполняют задания контрольной работы Понимают инструкцию к учебному заданию	РЭШ
75	Работа над ошибками. Сложение и вычитание чисел в пределах 1 000 с переходом через разряд	1	Выполнение работы над ошибками Решение примеров на сложение и вычитание чисел, полученных при измерении (длины, массы, стоимости), с последующей проверкой (сложение, вычитание) с записью примера в столбик Решение примеров в 2 арифметических действия (сложение, вычитание)	Выполняют работу над ошибками, корректируют свою деятельность с учетом выставленных недочетов Выполняют решение примеров на сложение и вычитание чисел, полученных при измерении (длины, массы, стоимости) с записью примера в столбик Решают примеры в 2 арифметических действия (с помощью учителя)	Выполняют работу над ошибками, корректируют свою деятельность с учетом выставленных недочетов Выполняют решение примеров на сложение и вычитание чисел, полученных при измерении (длины, массы, стоимости), с последующей проверкой (сложение, вычитание) с записью примера в столбик Решают примеры в 2 арифметических действия	РЭШ
76	Единицы измерения времени Год	1	Ознакомление с единицами времени (1мин., 1 нед., 1ч., 1 сут., 1 год, 1 мес.) Чтение и запись соотношения мер времени (1год = 12	Знакомятся с единицами времени (1мин, 1нед, 1ч, 1сут, 1год, 1 мес) Читают, записывают	Знакомятся с единицами времени (1мин, 1нед, 1ч, 1сут, 1год, 1 мес). Читают, записывают	

			<p>месяцев = 365 (366) суток; 1 неделя = 7 суток; 1ч = 60 мин; 1 месяц = 30,31 суток; 1 сутки = 24 ч) Високосный год</p> <p>Обозначение порядкового номера каждого месяца, года с помощью цифр римской нумерации</p> <p>Сравнение чисел с мерами измерения времени (год, сутки)</p>	<p>меры времени (1год = 12 месяцев = 365 (366) суток; 1 неделя = 7 суток; 1ч = 60 мин; 1 месяц = 30,31 суток; 1 сутки = 24 ч), с опорой на таблицу</p> <p>соотношение «Меры времени»</p> <p>Обозначают порядковый номер каждого месяца с помощью цифр римской нумерации с помощью календаря</p> <p>Сравнивают числа с мерами измерения времени (год, сутки), с помощью учителя</p>	<p>меры времени (1год = 12 месяцев = 365 (366) суток; 1 неделя = 7 суток; 1ч = 60 мин; 1 месяц = 30,31 суток; 1 сутки = 24 ч)</p> <p>Называют единицы измерения времени, в том числе сокращенные обозначения</p> <p>Определяют времена года</p> <p>Понимают представление о високосном годе</p> <p>Обозначают порядковый номер каждого месяца с помощью цифр римской нумерации</p> <p>Сравнивают числа с мерами измерения времени (год, сутки)</p>	
Умножение и деление чисел в пределах 1 000 – 31 час						
77	Умножение круглых десятков и круглых сотен на однозначное число	1	<p>Знакомство с алгоритмом умножения круглых десятков и круглых сотен на однозначное число</p> <p>Решение примеров на умножение круглых десятков и круглых сотен на однозначное число без</p>	<p>Решают примеры на умножение круглых десятков и круглых сотен на однозначное число без перехода через разряд приемами устных вычислений (с записью примера в</p>	<p>Называют круглые десятки среди других чисел</p> <p>Решают примеры на умножение круглых десятков и круглых сотен на однозначное число</p>	РЭШ

			<p>перехода через разряд приёмами устных вычислений (с записью примера в строчку) Примеры вида: $2 \text{ дес.} \times 3 = 6 \text{ дес.}$ $2 \text{ сот.} \times 3 = 6 \text{ сот.}$ $20 \times 3 = 60$ $200 \times 3 = 600$ Решение простых и составных арифметических задач на нахождение произведения (стоимости)</p>	<p>строчку), с опорой на таблицу умножения Примеры вида: $2 \text{ дес.} \times 3 = 6 \text{ дес.}$ $200 \times 3 = 600$ $20 \times 3 = 60$ $2 \text{ сот.} \times 3 = 6 \text{ сот.}$ (с помощью учителя) Решают простые арифметические задачи на нахождение произведения (стоимости)</p>	<p>без перехода через разряд приёмами устных вычислений (с записью примера в строчку) Примеры вида: $2 \text{ дес.} \times 3 = 6 \text{ дес.}$ $200 \times 3 = 600$ $20 \times 3 = 60$ $2 \text{ сот.} \times 3 = 6 \text{ сот.}$ (с помощью учителя) Решают составные арифметические задачи на нахождение произведения (стоимости)</p>	
78	Деление круглых десятков и круглых сотен на однозначное число	1	<p>Знакомство с алгоритмом деления круглых десятков и круглых сотен на однозначное число Решение примеров на деление круглых десятков и круглых сотен на однозначное число без перехода через разряд приёмами устных вычислений (с записью примера в строчку) Примеры вида: $60 : 2 = 30$ $600 : 2 = 300$ $6 \text{ дес.} : 2 = 3 \text{ дес.}$ $6 \text{ сот.} : 2 = 3 \text{ сот.}$ Решение простых и составных арифметических задач на нахождение остатка</p>	<p>Решают примеры на деление круглых десятков и круглых сотен на однозначное число без перехода через разряд приёмами устных вычислений (с записью примера в строчку), с опорой на таблицу умножения Примеры вида: $60 : 2 = 30$ $600 : 2 = 300$ $6 \text{ дес.} : 2 = 3 \text{ дес.}$ $6 \text{ сот.} : 2 = 3 \text{ сот.}$ Решают простые арифметические задачи</p>	<p>Называют круглые десятки и круглые сотни среди других чисел Решают примеры на деление круглых десятков и круглых сотен на однозначное число без перехода через разряд приёмами устных вычислений (с записью примера в строчку) Решают составные арифметические задачи на</p>	РЭШ

				на нахождение остатка	нахождение остатка	
79	Умножение круглых десятков и круглых сотен на однозначное число	1	Закрепление устного алгоритма умножения круглых десятков на однозначное число, с записью примера в строчку Решение числовых выражений в 2 действия (умножение, деление, сложение, вычитание) Решение и составление арифметических задач практического содержания на нахождение (цены, стоимости)	Решают примеры на умножение круглых десятков на однозначное число, с записью примера в строчку (с опорой на таблицу умножения) Выполняют решение числовых выражений в 2 действия (умножение, деление, сложение, вычитание) Решают и составляют арифметические задачи практического содержания на нахождение (цены, стоимости), с помощью учителя	Решают примеры на умножение круглых десятков на однозначное число, с записью примера в строчку Выполняют решение числовых выражений в 2 действия (умножение, деление, сложение, вычитание), с записью примера в строчку Решают и составляют арифметические задачи практического содержания на нахождение (цены, стоимости)	РЭШ
80	Деление неполных трёхзначных чисел на однозначное число Примеры вида: $150 : 5 = 30$	1	Ознакомление с алгоритмом деления неполных трёхзначных чисел на однозначное число Решение примеров на деление неполных трёхзначных чисел на однозначное число на основе взаимосвязи (умножение, деление) Примеры вида:	Выполняют решение примеров на деление неполных трёхзначных чисел на однозначное число на основе взаимосвязи (умножение, деление) Примеры вида: $150 : 5 = 30$ $20 \times 7 = 140$	Выполняют решение примеров на деление неполных трёхзначных чисел на однозначное число на основе взаимосвязи (умножение, деление) Примеры вида:	РЭШ

			$150 : 5 = 30$ $20 \times 7 = 140$ $140 : 7 = 20$ (с записью примера в строчку) Решение простых арифметических задач на деление предметных совокупностей на 4,5,6 равных частей (в пределах 1000)	$140 : 7 = 20$ (с записью примера в строчку), с опорой на таблицу умножения Решают простые арифметических задач на деление предметных совокупностей на 4,5,6 равных частей (в пределах 1000), с помощью учителя	$150 : 5 = 30$ $20 \times 7 = 140$ $140 : 7 = 20$ (с записью примера в строчку) Решают простые арифметических задач на деление предметных совокупностей на 4,5,6 равных частей (в пределах 1000)	
81	Умножение двузначного числа на однозначное без перехода через разряд примеры вида (21x3)	1	Ознакомление с алгоритмом умножения двузначного числа на однозначное число, без перехода через разряд, примеры вида: $21 \times 3 = 63$ (на основе переместительного свойства умножения, взаимосвязи сложения и умножения) Решение простых арифметических задач на нахождение времени по сюжетному рисунку; краткая запись к задаче	Выполняют умножение двузначных чисел на однозначное число без перехода через разряд, примеры вида: $21 \times 3 = 63$ (на основе переместительного свойства умножения, взаимосвязи сложения и умножения), с опорой на таблицу умножения. Решают простые задачи на нахождение времени, с помощью учителя	Выполняют умножение двузначных чисел на однозначное число без перехода через разряд, примеры вида: $21 \times 3 = 63$ (на основе переместительного свойства умножения, взаимосвязи сложения и умножения). Решают простые задачи на нахождение времени, составляют краткую запись к задаче	РЭШ
82	Умножение трехзначного числа на однозначное без	1	Ознакомление с алгоритмом умножения двузначного числа на однозначное число, без	Выполняют умножение двузначных чисел на однозначное число без	Выполняют умножение двузначных чисел на	РЭШ

	перехода через разряд примеры вида (210 x 2; 213 x 2)		перехода через разряд, примеры вида: $210 \times 2 = 420$ $213 \times 2 = 426$ (на основе переместительного свойства умножения) Решение простых и составных арифметических задач практического содержания с мерами измерения массы, с последующей постановкой вопроса	перехода через разряд, примеры вида: $210 \times 2 = 420$ $213 \times 2 = 426$ (на основе переместительного свойства умножения, взаимосвязи сложения и умножения), с опорой на таблицу умножения Решают простые арифметические задачи с мерами измерения массы	однозначное число без перехода через разряд, примеры вида: $210 \times 2 = 420$ $213 \times 2 = 426$ (на основе переместительного свойства умножения, взаимосвязи сложения и умножения) Решают составные арифметические задачи с мерами измерения массы, с последующей постановкой вопроса к задаче	
83	Деление двузначных чисел на однозначное число без перехода через разряд, приёмами устных вычислений Примеры вида: (42:2)	1	Ознакомление с алгоритмом деления двузначных чисел на однозначное число без перехода через разряд, приёмами устных вычислений Примеры вида: (42:2) Разложение делимого на разрядные слагаемые, с последующей проверкой правильности вычислений (умножением) Решение простых и составных арифметических задач практического содержания нахождение частного, раскрывающие смысл	Выполняют решение примеров на деление двузначных чисел на однозначное число без перехода через разряд, приёмами устных вычислений Примеры вида: (42:2), с опорой на таблицу умножения Выполняют разложение делимого на разрядные слагаемые, с последующей проверкой правильности	Выполняют решение примеров на деление двузначных чисел на однозначное число без перехода через разряд, приёмами устных вычислений Примеры вида: (42:2) Выполняют разложение делимого на разрядные слагаемые, с последующей проверкой	РЭШ

			арифметического действия деления (по содержанию)	вычислений (умножением), по образцу Решают простые арифметические задачи на нахождение частного, составные задачи в два арифметических действия, (вычитание, деление) с помощью учителя	правильности вычислений (умножением) Решают простые арифметические задачи на нахождение частного, составные задачи в два арифметических действия, (вычитание, деление)	
84	Деление трёхзначных чисел на однозначное число без перехода через разряд, приёмами устных вычислений Примеры вида: 260 :2; 264 :2	1	Ознакомление с алгоритмом деления двузначных чисел на однозначное число без перехода через разряд, приёмами устных вычислений, с записью примера в строчку Примеры вида: 260: 2 = 130 264:2 = 132 с последующей проверкой правильности вычислений (умножением) Решение простых и составных арифметических задач практического содержания на нахождение частного, раскрывающие смысл арифметического действия деления (по содержанию)	Выполняют решение примеров на деление трёхзначных чисел на однозначное число без перехода через разряд, приёмами устных вычислений, с записью примера в строчку Примеры вида: 260: 2 = 130 264:2 = 132 с последующей проверкой правильности вычислений (умножением) с опорой на таблицу умножения Решают простые арифметические задачи на нахождение частного, составные	Выполняют решение примеров на деление трёхзначных чисел на однозначное число без перехода через разряд, приёмами устных вычислений, с записью примера в строчку Примеры вида: 260: 2 = 130 264:2 = 132 с последующей проверкой правильности вычислений (умножением) Решают простые арифметические задачи на	РЭШ

				задачи в два арифметических действия, (вычитание, деление) с помощью учителя	нахождение частного, составные задачи в два арифметических действия, (вычитание, деление)	
85	Умножение и деление двузначных и трёхзначных чисел на однозначное число	1	Закрепление алгоритма умножения и деления двузначных и трёхзначных чисел на однозначное число приёмами устных вычислений Решение простых и составных арифметических задач практического содержания на нахождение частного, раскрывающие смысл арифметического действия деления (по содержанию)	Выполняют решение примеров на умножение и деление двузначных и трёхзначных чисел на однозначное число, с записью примера в строчку (с опорой на таблицу умножения) Решают простые арифметические задачи на нахождение частного, составные задачи в два арифметических действия, (вычитание, деление) с помощью учителя	Выполняют решение примеров на умножение и деление двузначных и трёхзначных чисел на однозначное число, с записью примера в строчку Решают простые арифметические задачи на нахождение частного, составные задачи в два арифметических действия, (вычитание, деление)	РЭШ
86	Сравнение чисел с вопросами «Во сколько раз больше?» «Во сколько раз меньше?»	1	Ознакомление с правилом на кратное сравнение чисел Кратное сравнение чисел (с вопросами: «Во сколько раз больше (меньше)...?») Простые арифметические задачи на сравнение (отношение) чисел с вопросами: «Во сколько раз	Сравнивают числа и предметные совокупности (с вопросами: «Во сколько раз больше (меньше)...?», с помощью учителя Решают простые задачи на сравнение	Сравнивают числа и предметные совокупности (с вопросами: «Во сколько раз больше (меньше)...?») Решают простые задачи на сравнение (отношение) чисел с	РЭШ

			больше (меньше)...?»; моделирование содержания задач, выполнение решения, запись ответа задачи	(отношение) чисел с вопросами: «Во сколько раз больше (меньше)...?» с помощью учителя	вопросами: «Во сколько раз больше (меньше)...?», делают краткую запись к задаче	
87	Сравнение чисел с вопросами «Во сколько раз больше?» «Во сколько раз меньше?»	1	Закрепление правила на кратное сравнение чисел Кратное сравнение чисел (с вопросами: «Во сколько раз больше (меньше)...?»). Решение примеров в 2 действия (вычитание, деление) Простые арифметические задачи на сравнение (отношение) чисел с вопросами: «Во сколько раз больше (меньше)...?»; моделирование содержания задач, выполнение решения, запись ответа задачи	Сравнивают числа и предметные совокупности (с вопросами: «Во сколько раз больше (меньше)...?», с помощью учителя Решают примеры в 2 действия (пользуются таблицей умножения) Решают простые задачи на сравнение (отношение) чисел с вопросами: «Во сколько раз больше (меньше)...?» с помощью учителя	Сравнивают числа и предметные совокупности (с вопросами: «Во сколько раз больше (меньше)...?»). Решают примеры в 2 действия Решают простые задачи на сравнение (отношение) чисел с вопросами: «Во сколько раз больше (меньше)...?», делают краткую запись к задаче	РЭШ
88	Контрольная работа по теме: «Умножение и деление чисел на однозначное число»	1	Оценивание и проверка уровня знаний обучающихся по теме: «Умножение и деление чисел на однозначное число»	Выполняют задания контрольной работы (пользуются таблицей умножения) Понимают инструкцию к учебному заданию	Выполняют задания контрольной работы Понимают инструкцию к учебному заданию	РЭШ
89	Работа над ошибками Сравнение чисел с вопросами «Во сколько раз больше?»	1	Выполнение работы над ошибками Закрепление правила на кратное сравнение чисел Решение примеров в 2 действия (сложение,	Выполняют работу над ошибками, корректируют свою деятельность с учетом выставленных недочетов	Выполняют работу над ошибками, корректируют свою деятельность с учетом выставленных	РЭШ

	«Во сколько раз меньше?»		умножение, деление) Простые арифметические задачи на сравнение (отношение) чисел с вопросами: «Во сколько раз больше (меньше)...?»; моделирование содержания задач, выполнение решения, запись ответа задачи	Решают примеры в 2 действия (пользуются таблицей умножения) Решают простые задачи на сравнение (отношение) чисел с вопросами: «Во сколько раз больше (меньше)...?» с помощью учителя	недочетов Решают примеры в 2 действия Решают простые задачи на сравнение (отношение) чисел с вопросами: «Во сколько раз больше (меньше)...?», делают краткую запись к задаче	
90	Геометрический материал Виды треугольников: разносторонний, равносторонний, равнобедренный	1	Знакомство с треугольниками (разносторонний, равносторонний, равнобедренный) Основные понятия, различия треугольников по длинам сторон, по видам углов Построение треугольников по заданным сторонам	Различают понятия и виды треугольников по длинам сторон и видам углов: разносторонний, равносторонний, равнобедренный Выполняют построение треугольников по заданным сторонам с помощью чертёжного угольника (с помощью учителя)	Различают понятия, используют в речи виды треугольников по длинам сторон и видам углов: разносторонний, равносторонний, равнобедренный Выполняют построение треугольников по заданным сторонам с помощью чертёжного угольника, записывают в тетрадь результаты измерений	РЭШ
91	Меры измерения времени Секунда	1	Знакомство с мерой измерения времени 1 секунда Решение примеров с мерами измерения времени мин, сек, на (сложение, вычитание,	Называют и показывают меру времени секунда на циферблате часов Выполняют решение	Называют и показывают меру времени секунда на циферблате часов Выполняют решение	РЭШ

			<p>умножение, деление), с последующим сравнением чисел</p> <p>Решение примеров на сложение и вычитание с мерами измерения (одной, двумя) мерами времени</p> <p>Решение простых задач с мерами измерения времени сек, мин с вопросами: «На сколько больше (меньше)...?»</p>	<p>примеров с мерами измерения времени мин, сек, на (сложение, вычитание, умножение, деление)</p> <p>Сравнивают числа с одной мерой времени</p> <p>Решают простые задачи с мерами измерения времени сек, мин с вопросами: «На сколько больше (меньше)...?» (с помощью учителя)</p>	<p>примеров с мерами измерения времени мин, сек, на (сложение, вычитание, умножение, деление), с последующим сравнением чисел</p> <p>Решают примеры на сложение и вычитание с мерами измерения двумя мерами времени</p> <p>Решают простые задачи с мерами измерения времени сек., мин. с вопросами: «На сколько больше (меньше)...?»</p>	
92	<p>Умножение двузначных чисел на однозначное число с переходом через разряд (письменные вычисления)</p>	1	<p>Ознакомление с алгоритмом умножения двузначных чисел на однозначное число с переходом через разряд (письменные вычисления)</p> <p>Решение примеров на умножения двузначных чисел на однозначное число с переходом через разряд, с записью примера в столбик</p> <p>Примеры вида: 26×3</p> <p>Решение составных арифметических задач</p>	<p>Называют компоненты при умножении (1 множитель, 2 множитель, произведение), с опорой на образец</p> <p>Записывают примеры в столбик, выполняют примеры на умножение двузначных чисел на однозначное число с переходом через разряд (с опорой на таблицу</p>	<p>Называют компоненты при умножении (1 множитель, 2 множитель, произведение)</p> <p>Записывают примеры в столбик и проговаривают в устной речи алгоритм умножения двузначных чисел на однозначное число с</p>	РЭШ

			практического содержания в 2- 3 действия на нахождение (произведения, суммы)	умножения) Решают составные арифметические задач практического содержания в 2 действия на нахождение (произведения, суммы), с помощью учителя	переходом через разряд Решают составные арифметические задач практического содержания в 2 - 3 действия на нахождение (произведения, суммы)	
93	Умножение двузначных чисел на однозначное число с переходом через разряд (письменные вычисления)	1	Закрепление алгоритма умножения двузначных чисел на однозначное число с переходом через разряд (письменные вычисления) Примеры вида: 58×3 Решение числовых выражений на нахождение произведения, с последующим сравнением чисел Решение простых арифметических задач практического содержания на нахождение произведения	Выполняют решение примеров на умножение двузначных чисел на однозначное число с переходом через разряд, с записью примера в столбик (с опорой на таблицу умножения) Решают числовые выражения на нахождение произведения, с последующим сравнением чисел (с опорой на таблицу умножения) Решают простые арифметические задачи практического содержания на нахождение произведения (с помощью учителя)	Выполняют решение примеров на умножение двузначных чисел на однозначное число с переходом через разряд, с записью примера в столбик. Решают числовые выражения на нахождение произведения, с последующим сравнением чисел Решают простые арифметические задачи практического содержания на нахождение произведения	РЭШ

94	Умножение трёхзначных чисел на однозначное число с переходом через разряд (письменные вычисления)	1	<p>Ознакомление с алгоритмом умножения трёхзначных чисел на однозначное число с переходом через разряд (письменные вычисления). Решение примеров на умножения трёхзначных чисел на однозначное число с переходом через разряд, с записью примера в столбик Примеры вида: 123×4; 142×4; 208×4 Решение простые арифметических задач на нахождение цены на основе зависимости между ценой, количеством, стоимостью; краткая запись задачи в виде таблицы, ее решение</p>	<p>Называют компоненты при умножении (1 множитель, 2 множитель, произведение), с опорой на образец Записывают примеры в столбик, выполняют примеры на умножение трёхзначных чисел на однозначное число с переходом через разряд (с опорой на таблицу умножения) Решают простые арифметические задачи на нахождение цены на основе зависимости между ценой, количеством, стоимостью (с помощью учителя)</p>	<p>Называют компоненты при умножении (1 множитель, 2 множитель, произведение) Записывают примеры в столбик и проговаривают в устной речи алгоритм умножения двузначных чисел на однозначное число с переходом через разряд Решают простые арифметические задачи на нахождение цены на основе зависимости между ценой, количеством, стоимостью</p>	РЭШ
95	Умножение трёхзначных чисел на однозначное число с переходом через разряд (письменные вычисления)	1	<p>Отработка навыков алгоритма умножения трёхзначных чисел на однозначное число с переходом через разряд (письменные вычисления) Решение примеров на умножения трёхзначных чисел на однозначное число с переходом через разряд, с записью примера в столбик Примеры вида: 238×3</p>	<p>Записывают примеры в столбик, выполняют примеры на умножение трёхзначных чисел на однозначное число с переходом через разряд (с опорой на таблицу умножения) Решают простые арифметические задачи с вопросами: «На</p>	<p>Записывают примеры в столбик и проговаривают в устной речи алгоритм умножения двузначных чисел на однозначное число с переходом через разряд Решают составные арифметические</p>	РЭШ

			Решение простых арифметических задач с вопросами: «На сколько больше (меньше)...?» Решение составных арифметических задач с вопросами «На сколько больше (меньше)...?»; моделирование, краткая запись к задаче	сколько больше (меньше)...?» (с помощью учителя)	задачи с вопросами: «На сколько больше (меньше)...?»	
96	Умножение трёхзначных чисел на однозначное число с переходом через разряд (письменные вычисления)	1	Отработка навыков алгоритма умножения трёхзначных чисел на однозначное число с переходом через разряд (письменные вычисления) Решение примеров на умножения трёхзначных чисел на однозначное число с переходом через разряд, с записью примера в столбик Примеры вида: $164 \times 5 = 820$; $161 \times 5 = 805$; $125 \times 4 = 500$ Решение составных арифметических задач с вопросами «На сколько больше (меньше)...?»; моделирование, краткая запись к задаче	Записывают примеры в столбик, выполняют примеры на умножение трёхзначных чисел на однозначное число с переходом через разряд (с опорой на таблицу умножения). Примеры вида: $164 \times 5 = 820$; $161 \times 5 = 805$; $125 \times 4 = 500$ Решают составные арифметические задачи с вопросами: «На сколько больше (меньше)...?» (с помощью учителя)	Выполняют решение примеров на умножение трёхзначных чисел на однозначное число с переходом через разряд, с записью примера в столбик. Примеры вида: $164 \times 5 = 820$; $161 \times 5 = 805$; $125 \times 4 = 500$ Решают составные арифметические задачи с вопросами: «На сколько больше (меньше)...?»	РЭШ
97	Умножение трёхзначных чисел на однозначное число с переходом через разряд (письменные	1	Закрепление алгоритма умножения трёхзначных чисел на однозначное число с переходом через разряд Решение примеров на умножение неполных	Записывают примеры в столбик, выполняют примеры на умножение трёхзначных чисел на однозначное число с переходом через разряд	Записывают примеры в столбик, выполняют примеры на умножение трёхзначных чисел на однозначное	РЭШ

	вычисления)		трёхзначных чисел Примеры вида: $170 \times 5 = 850$; $120 \times 6 = 720$ Решение числовых выражений на нахождение произведения с последующей проверкой чисел Решение составных арифметических задач с мерами измерения массы, стоимости на нахождение произведения, суммы, остатка	(с опорой на таблицу умножения) Примеры вида: $170 \times 5 = 850$; $120 \times 6 = 720$ Решают числовые выражения на нахождение произведения с последующей проверкой чисел Решают составные арифметические задачи на нахождение произведения, суммы, остатка (с помощью учителя)	число с переходом через разряд Примеры вида: $170 \times 5 = 850$; $120 \times 6 = 720$ Решают числовые выражения на нахождение произведения с последующей проверкой чисел Решают составные арифметические задачи на нахождение произведения, суммы, остатка	
98	Деление с остатком двузначных чисел на однозначное число	1	Ознакомление с правилом деления с остатком двузначных чисел на однозначное число, с записью примера в строчку Примеры вида: $19 : 5 = 3 \text{ ост } 4$ Решение простых и составных арифметических задач по содержанию на нахождение остатка	Выполняют решение примеров на нахождение остатка с записью примера в строчку (с опорой на таблицу умножения). Решают простые арифметические задачи на нахождение остатка (с помощью учителя)	Выполняют решение примеров на нахождение остатка с записью примера в строчку Решают составные арифметические задачи на нахождение остатка (с помощью учителя)	РЭШ
99	Деление с остатком двузначных и трёхзначных чисел на однозначное число	1	Закрепление правила деления с остатком двузначных и трёхзначных чисел на однозначное число, с записью примера в строчку Примеры вида: $13 : 2 = 6 \text{ ост}$;	Выполняют решение примеров на нахождение остатка с записью примера в строчку (с опорой на таблицу умножения)	Выполняют решение примеров на нахождение остатка с записью примера в строчку Решают составные	РЭШ

			$800:4 = 200$ Решение простых и составных арифметических задач по содержанию на нахождение остатка	Решают простые арифметические задачи на нахождение остатка (с помощью учителя)	арифметические задачи на нахождение остатка (с помощью учителя)	
100	Деление двузначных чисел на однозначное число (письменные вычисления)	1	Ознакомление с алгоритмом деления двузначных чисел на однозначное число Решение примеров на деление двузначных чисел на однозначное число, с записью примера в строчку Примеры вида: $74:2$ Решение простых и составных арифметических задач по содержанию на равные части (нахождение суммы)	Называют компоненты при делении (делимое, делитель, частное), с опорой на образец Решают примеры на деление двузначных чисел на однозначное число, с записью примера в строчку, с опорой на таблицу умножения Примеры вида: $74 :2$ (с опорой на таблицу умножения) Решают простые арифметические задачи по содержанию на равные части (с помощью учителя)	Называют и употребляют в устной речи компоненты при делении (делимое, делитель, частное) Решают примеры на деление двузначных чисел на однозначное число, с записью примера в строчку Примеры вида: $74 :2$ Решают составные арифметические задачи по содержанию на равные части	РЭШ
101	Деление трёхзначных чисел на однозначное число (письменные вычисления)	1	Ознакомление с алгоритмом деления трёхзначных чисел на однозначное число Решение примеров на деление трёхзначных чисел на однозначное число, с записью примера в строчку Примеры вида: $426:3$; $235:5$ Решение простые арифметических задач на	Называют компоненты при делении (делимое, делитель, частное), с опорой на образец Решают примеры на деление трёхзначных чисел на однозначное число, с записью примера в строчку, с опорой на таблицу	Называют компоненты при делении (делимое, делитель, частное), с опорой на образец Решают примеры на деление трёхзначных чисел на однозначное число, с записью примера в	РЭШ

			нахождение цены на основе зависимости между ценой, количеством, стоимостью; краткая запись задачи в виде таблицы, ее решение	умножения Примеры вида: $426:3$; $235:5$ Решают простые арифметические задачи на нахождение цены на основе зависимости между ценой, количеством, стоимостью (с помощью учителя)	строчку Примеры вида: $426:3$; $235:5$ Решают простые арифметические задачи на нахождение цены на основе зависимости между ценой, количеством, стоимостью	
102	Деление неполных трёхзначных чисел на однозначное число (письменные вычисления)	1	Ознакомление с алгоритмом неполных деления трёхзначных чисел на однозначное число Решение примеров на деление неполных трёхзначных чисел на однозначное число, с записью примера в строчку Примеры вида: $320:5$; $720:2$; $800:5$; Решение составных арифметических задач практического содержания на деление на равные части (на нахождение суммы, остатка)	Решают примеры на деление трёхзначных чисел на однозначное число, с записью примера в строчку, с опорой на таблицу умножения Примеры вида: $320:5$; $720:2$; $800:5$ Решают составные арифметические задачи практического содержания на деление на равные части (на нахождение суммы, остатка), с помощью учителя	Решают примеры на деление трёхзначных чисел на однозначное число, с записью примера в строчку Примеры вида: $320:5$; $720:2$; $800:5$ Решают составные арифметические задачи практического содержания на деление на равные части (на нахождение суммы, остатка)	РЭШ
103	Деление трёхзначных чисел на однозначное число (письменные вычисления), особые случаи 0 в середине	1	Закрепление письменного алгоритма деления двузначных и трёхзначных чисел Решение примеров на деление трёхзначных чисел на	Выполняют решение примеров на деление двузначных и трёхзначных чисел Примеры вида: $206:2$; $216:2$; $174:4$	Выполняют решение примеров на деление двузначных и трёхзначных чисел Примеры вида: $206:2$; $216:2$; $174:4$	РЭШ

	Примеры вида: 206:2		однозначное число (особые случаи 0 в середине) Примеры вида: 206:2 Решение простых и составных арифметических задач по сюжетной картинке практического содержания на деление на равные части (нахождение суммы, остатка)	(пользуются таблицей умножения) Решают простые арифметические задачи по сюжетной картинке практического содержания на деление на равные части (нахождение суммы, остатка), с помощью учителя	Решают составные арифметические задачи по сюжетной картинке практического содержания на деление на равные части (нахождение суммы, остатка), с помощью учителя	
104	Умножение и деление двузначных и трёхзначных чисел на однозначное число (все случаи), с последующей проверкой)	1	Закрепление письменного алгоритма умножения и деления двузначных и трёхзначных чисел Решение примеров на умножение и деление двузначных и трёхзначных чисел (проверка деления умножением) Решение составных арифметических задач в 2-3 действия по краткой записи нахождение (произведения, суммы, остатка)	Выполняют решение примеров на умножение и деление двузначных и трёхзначных чисел (проверка деления умножением), с опорой на таблицу умножения Решают составные арифметические задачи в 2 действия (с помощью учителя)	Выполняют решение примеров на умножение и деление двузначных и трёхзначных чисел (проверка деления умножением) Решают составные арифметические задачи в 2 -3 действия	РЭШ
105	Контрольная работа по теме: «Умножение и деление чисел на однозначное число с переходом через разряд»	1	Оценивание и проверка уровня знаний обучающихся по теме: «Умножение и деление чисел на однозначное число с переходом через разряд»	Выполняют задания контрольной работы (пользуются таблицей умножения) Понимают инструкцию к учебному заданию	Выполняют задания контрольной работы Понимают инструкцию к учебному заданию	РЭШ
106	Работа над ошибками	1	Выполняют работу над ошибками	Выполняют работу над ошибками,	Выполняют работу над ошибками,	РЭШ

	Умножение и деление двузначных и трёхзначных чисел на однозначное число (все случаи)		Закрепление письменного алгоритма умножения и деления двузначных и трёхзначных чисел Решение примеров на умножение и деление именованных двузначных и трёхзначных чисел на однозначное число (м, см, р, кг) Решение составных арифметических задач в 2 – 3 действия на нахождение суммы	корректируют свою деятельность с учетом выставленных недочетов Решают примеры на умножение и деление именованных двузначных и трёхзначных чисел на однозначное число (м, см, р, кг), пользуются таблицей умножения Решают составные арифметические задачи в 2 действия на нахождение суммы (с помощью учителя)	корректируют свою деятельность с учетом выставленных недочетов Решают примеры на умножение и деление именованных двузначных и трёхзначных чисел на однозначное число (м, см, р, кг) Решают составные арифметические задачи в 2 действия на нахождение суммы	
107	Геометрический материал Периметр многоугольника	1	Замкнутые и незамкнутые ломаные линии Ознакомление с правилом нахождения периметра многоугольника. Сумма длин сторон многоугольника (периметр). $P = 2 \text{ см} + 4 \text{ см} + 2 \text{ см} + 4 \text{ см}$ Построение многоугольников по заданным сторонам, вычисление периметра многоугольника	Называют замкнутые и незамкнутые ломаные линии Выполняют построение многоугольников, с помощью чертёжного угольника Вычисляют периметр многоугольника (с помощью учителя)	Называют замкнутые и незамкнутые ломаные линии Выполняют построение многоугольников, с помощью чертёжного угольника Вычисляют периметр многоугольника	РЭШ
Умножение и деление на 10,100 – 6 часов						
108	Умножение чисел на 10, 100	1	Ознакомление с правилом умножения чисел на 10, 100 Решение примеров на	Называют компоненты при умножении, сложении (множитель,	Называют и употребляют в устной речи	РЭШ

			<p>умножение чисел на 10,100 (с переместительным свойством сложение, умножение), с записью примера в строчку</p> <p>Решение составных арифметических задач на нахождение произведения, суммы</p>	<p>множитель, произведение; слагаемое, слагаемое, сумма), с опорой на образец</p> <p>Решают примеры на умножение чисел на 10,100 (с переместительным свойством сложение, умножение), с записью примера в строчку по образцу</p> <p>Решают составные арифметические задачи на нахождение произведения, суммы (с помощью учителя)</p>	<p>компоненты при умножении, сложении (множитель, множитель, произведение; слагаемое, слагаемое, сумма)</p> <p>Решают примеры на умножение чисел на 10,100 (с переместительным свойством сложение, умножение), с записью примера в строчку</p> <p>Решают составные арифметические задачи на нахождение произведения, суммы</p>	
109	Умножение чисел на 10, 100	1	<p>Закрепление правила умножения чисел на 10, 100</p> <p>Решение примеров на умножения чисел на 10, 100</p> <p>Решение числовых выражений в 2 действия (умножение, сложение, вычитание)</p> <p>Решение простых арифметических задач по сюжетной картинке на нахождение произведения</p>	<p>Решают примеры на умножения чисел на 10, 100, с записью примера в строчку</p> <p>Решают числовые выражения в 2 действия (умножение, сложение, вычитание), пользуются таблицей умножения</p> <p>Решают простые арифметические задачи</p>	<p>Решают примеры на умножения чисел на 10, 100, с записью примера в строчку</p> <p>Решают числовые выражения в 2 действия (умножение, сложение, вычитание)</p> <p>Решают простые арифметические</p>	РЭШ

				по сюжетной картинке на нахождение произведения (с помощью учителя)	задачи по сюжетной картинке на нахождение произведения	
110	Деление чисел на 10, 100	1	Ознакомление с правилом деления чисел на 10,100 Решение примеров на деление чисел на 10,100, с последующей проверкой на умножение Решение составных арифметических задач с вопросами: «На сколько больше (меньше)...?»	Выполняют решение примеров на деление чисел на 10,100, с последующей проверкой на умножение (пользуются таблицей умножения) Решают составные арифметические задачи с вопросами: «На сколько больше (меньше)...?» с помощью учителя)	Выполняют решение примеров на деление чисел на 10,100, с последующей проверкой на умножение Решают составные арифметические задачи с вопросами: «На сколько больше (меньше)...?»	РЭШ
111	Деление чисел на 10, 100	1	Закрепление правила деления чисел на 10,100 Решение примеров на деление чисел на 10,100 Сравнение чисел с вопросами: «Во сколько раз больше (меньше)...?» Решение простые арифметических задач на нахождение цены на основе зависимости между ценой, количеством, стоимостью; краткая запись задачи в виде таблицы, ее решение	Выполняют решение примеров на деление чисел на 10,100, (пользуются таблицей умножения) Сравнивают числа с вопросами: «Во сколько раз больше (меньше)...?» Решают простые арифметические задачи на нахождение цены на основе зависимости между ценой, количеством, стоимостью (с	Выполняют решение примеров на деление чисел на 10,100 с вопросами: «Во сколько раз больше (меньше)...?» Решают простые арифметические задачи на нахождение цены на основе зависимости между ценой, количеством, стоимостью	РЭШ

				помощью учителя)		
112	Деление чисел на 10, 100 с остатком	1	<p>Ознакомление с приёмом деления чисел на 10,100 с остатком</p> <p>Примеры вида: $43:10=4$ ост 3; $243:10=24$ ост 3; $520:100=5$ ост 20; $314:100=3$ ост 14</p> <p>Решение составных арифметических задач на нахождение остатка</p>	<p>Выполняют решение примеров на деление чисел на 10,100 с остатком по образцу в учебнике</p> <p>Примеры вида: $43:10=4$ ост 3; $243:10=24$ ост 3; $520:100=5$ ост 20; $314:100=3$ ост 14</p> <p>Решают составные арифметические задачи на нахождение остатка (с помощью учителя)</p>	<p>Выполняют решение примеров на деление чисел на 10,100 с остатком</p> <p>Примеры вида: $43:10=4$ ост 3; $243:10=24$ ост 3; $520:100=5$ ост 20; $314:100=3$ ост 14</p> <p>Решают составные арифметические задачи на нахождение остатка</p>	РЭШ
113	Меры измерения массы Тонна 1т = 1000 кг	1	<p>Ознакомление с мерами измерения массы</p> <p>Тонна (1т = 1000 кг)</p> <p>Сравнение чисел, полученных при измерении массы (т, ц, кг, г), одной, двумя мерами измерения</p> <p>Решение примеров на сложение чисел, полученными при измерении массы (устные вычисления) одной, двумя мерами</p> <p>Решение простых арифметических задач с мерами измерения массы по сюжетной картинке</p>	<p>Называют меру измерения тонна (1т = 1000 кг), с опорой на таблицу «Мер измерения»</p> <p>Сравнивают числа, полученные при измерении массы (т, ц, кг, г), одной мерой измерения</p> <p>Решают примеры на сложение чисел, полученными при измерении массы одной мерой</p> <p>Решают простые арифметические задачи с мерами измерения массы по сюжетной</p>	<p>Называют меру измерения тонна (1т = 1000 кг)</p> <p>Сравнивают числа, полученные при измерении массы (т, ц, кг, г), одной, двумя мерами измерения</p> <p>Решают примеры на сложение чисел, полученными при измерении массы двумя мерами</p> <p>Решают простые арифметические задачи с мерами измерения массы по сюжетной картинка</p>	РЭШ

				картинке (с помощью учителя)		
Числа, полученные при измерении величин – 9 часов						
114	Преобразование чисел, полученных при измерении величин (длины, массы, стоимости). Замена крупных мер мелкими мерами (1 см = 10 мм; 1 м = 100 см; 1 т = 10 ц; 1 ц = 100 кг; 1 кг = 1000 г; 1 р = 100 к.)	1	Закрепление мер измерения (длины, массы, стоимости) Замена крупных мер мелкими мерами (1 см = 10 мм; 1 м = 100 см; 1 т = 10 ц; 1 ц = 100 кг; 1 кг = 1000 г; 1 р = 100 к.) Решение простых и составных арифметических задач с мерами измерения длины, с последующим преобразование чисел крупных мер в более мелкие меры	Используют таблицу соотношения меры измерения (длины, массы, стоимости) Преобразовывают числа, полученные при измерении замена крупных мер мелкими мерами (1 см = 10 мм; 1 м = 100 см; 1 т = 10 ц; 1 ц = 100 кг; 1 кг = 1000 г; 1 р = 100 к.), с опорой на таблицу «Мер измерения» Решают простые арифметические задачи с мерами измерения длины с последующим преобразование чисел крупных мер в более мелкие меры (с помощью учителя)	Называют меры измерения длины, массы, стоимости и их соотношение Преобразовывают числа, полученные при измерении Преобразовывают числа, полученные при измерении замена крупных мер мелкими мерами (1 см = 10 мм; 1 м = 100 см; 1 т = 10 ц; 1 ц = 100 кг; 1 кг = 1000 г; 1 р = 100 к.) Решают составные арифметические задачи с мерами измерения длины с последующим преобразование чисел крупных мер в более мелкие меры	РЭШ
115	Преобразование чисел, полученных при измерении длины (м, дм, см, мм)	1	Закрепление мер измерения длины (м, дм, см, мм) Преобразование чисел, полученных при измерении двумя мерами длины (127 мм = 12 см 7 мм) Решение примеров на	Используют таблицу соотношения меры измерения длины Преобразовывают числа, полученные при измерении длины (127 мм = 12 см 7 мм),	Называют меры измерения длины Преобразовывают числа, полученные при измерении длины (127 мм = 12 см 7 мм)	РЭШ

			<p>вычитание (из крупных мер мелкие меры), с заменой крупных мер в более мелкие меры</p> <p>Примеры вида: $1 \text{ дм} - 2 \text{ см} = 8 \text{ см}$ $1 \text{ дм} = 10 \text{ см}$ $10 \text{ см} - 2 \text{ см} = 8 \text{ см}$</p> <p>Решение простых арифметических задач с мерами измерения длины, с последующим преобразование чисел крупных мер в более мелкие меры</p>	<p>с помощью учителя</p> <p>Решают примеры на вычитание (из крупных мер мелкие меры), с заменой крупных мер в более мелкие меры</p> <p>Примеры вида: $1 \text{ дм} - 2 \text{ см} = 8 \text{ см}$ $1 \text{ дм} = 10 \text{ см}$ $10 \text{ см} - 2 \text{ см} = 8 \text{ см}$</p> <p>Решают простые арифметические задачи с мерами измерения длины с последующим преобразование чисел крупных мер в более мелкие меры (с помощью учителя)</p>	<p>Решают примеры на вычитание (из крупных мер мелкие меры), с заменой крупных мер в более мелкие меры</p> <p>Примеры вида: $1 \text{ дм} - 2 \text{ см} = 8 \text{ см}$ $1 \text{ дм} = 10 \text{ см}$ $10 \text{ см} - 2 \text{ см} = 8 \text{ см}$</p> <p>Решают простые арифметические задачи с мерами измерения длины с последующим преобразование чисел крупных мер в более мелкие меры</p>	
116	Преобразование чисел, полученных при измерении стоимости (р, к.)	1	<p>Закрепление мер измерения стоимости (р, к.)</p> <p>Преобразование чисел, при измерении стоимости двумя мерами ($325\text{к} = 3\text{р. } 25\text{к}$)</p> <p>Решение примеров на вычитание (из крупных мер мелкие меры), с заменой крупных мер в более мелкие меры</p> <p>Примеры вида: $1\text{р.} - 40\text{к.} = 60\text{к.}$ $1\text{р.} = 100\text{к.}$ $100\text{к} - 40\text{к} = 60\text{к.}$</p> <p>Решение простых арифметических задач по</p>	<p>Используют таблицу соотношения меры измерения стоимости</p> <p>Преобразовывают числа, полученные при измерении стоимости двумя мерами ($325\text{к.} = 3\text{р. } 25\text{к.}$), с помощью учителя</p> <p>Решают примеры на вычитание (из крупных мер мелкие меры), с заменой крупных мер в более мелкие меры</p> <p>Примеры вида: $1\text{р.} - 40\text{к.} = 60\text{к.}$</p>	<p>Называют меры измерения стоимости</p> <p>Преобразовывают числа, полученные при измерении стоимости двумя мерами ($325\text{к} = 3\text{р. } 25\text{к}$)</p> <p>Решают примеры на вычитание (из крупных мер мелкие меры), с заменой крупных мер в более мелкие меры</p> <p>Примеры вида:</p>	РЭШ

			сюжетной картинке на нахождение стоимости	1р. = 100 к. 100 к. – 40 к. = 60 к. Решают простые арифметические задачи по сюжетной картинке на нахождение стоимости (с помощью учителя)	1р. – 40 к. = 60 к. 1р. = 100 к. 100 к. – 40 к. = 60 к. Решают простые арифметические задачи по сюжетной картинке на нахождение стоимости	
117	Преобразование чисел, полученных при измерении массы (т, ц, кг, г)	1	Закрепление мер измерения массы (т, ц, кг, г) Преобразование чисел, при измерении массы двумя мерами (6т 4 ц = 64 ц) Решение примеров на вычитание (из крупных мер мелкие меры), с заменой крупных мер в более мелкие меры Примеры вида: 1 кг – 120 г = 880 г 1 кг = 1000 г 1000 г – 120 г = 880 г Решение составных арифметических задач практического содержания на нахождение (произведения, суммы)	Используют таблицу соотношения меры измерения массы. Преобразовывают числа, полученные при измерении массы двумя мерами (6т 4 ц = 64 ц) Решают примеры на вычитание (из крупных мер мелкие меры), с заменой крупных мер в более мелкие меры Примеры вида: 1 кг – 120 г = 880 г 1 кг = 1000 г 1000 г – 120 г = 880 г Решают составные арифметические задачи практического содержания на нахождение (произведения, суммы), с помощью учителя	Называют меры измерения массы. Преобразовывают числа, полученные при измерении массы двумя мерами (6т 4 ц = 64 ц) Решают примеры на вычитание (из крупных мер мелкие меры), с заменой крупных мер в более мелкие меры Примеры вида: 1 кг – 120 г = 880 г 1 кг = 1000 г 1000 г – 120 г = 880 г Решают составные арифметические задачи практического содержания на нахождение (произведения, суммы)	РЭШ

118	Преобразование чисел, полученных при измерении величин (длины, массы, стоимости) Замена мелких мер крупными мерами	1	Закрепление мер измерения (длины, массы, стоимости) Замена мелких мер крупными мерами (10 мм = 1 см; 100 см = 1 м; 100 к. = 1р, 100 кг = 1 ц; 10 ц = 1 т), одной мерой Решение составных арифметических задач с мерами измерения длины, по сюжетной картинке с вопросами: «На сколько больше (меньше)...?», с последующим преобразованием мелких мер крупными мерами	Используют таблицу соотношения меры измерения (длины, массы, стоимости) Преобразовывают числа, полученные при измерении Замена мелких мер крупными мерами (10 мм = 1 см; 100 см = 1 м; 100к. = 1р, 100 кг = 1 ц; 10 ц = 1 т), одной мерой Решают составные арифметические задачи по сюжетной картинке с вопросами: «На сколько больше (меньше)...?», с последующим преобразованием мелких мер крупными мерами (с помощью учителя)	Называют меры измерения длины, массы, стоимости и их соотношение Преобразовывают числа, полученные при измерении Замена мелких мер крупными мерами (10 мм = 1 см; 100 см = 1 м; 100 к. = 1р, 100 кг = 1 ц; 10 ц = 1 т), одной мерой Решают составные арифметические задачи по сюжетной картинке с вопросами: «На сколько больше (меньше)...?», с последующим преобразованием мелких мер крупными мерами	РЭШ
119	Преобразование чисел, полученных при измерении величин (длины, массы, стоимости). Замена мелких мер крупными мерами	1	Закрепление мер измерения (длины, массы, стоимости) Замена мелких мер крупными мерами (12 мм = 1 см 2 мм; 17 ц = 1 т 7 ц; 230 к = 2 р 30 к.) Решение примеров на сложение чисел, полученных при измерении (длины, массы, стоимости), одной, двумя мерами.	Используют таблицу соотношения меры измерения (длины, массы, стоимости) Преобразовывают числа, полученные при измерении Замена мелких мер крупными мерами (12 мм = 1 см 2 мм; 17 ц = 1	Называют меры измерения длины, массы, стоимости и их соотношение Преобразовывают числа, полученные при измерении Преобразовывают числа, полученные при измерении	РЭШ

				т 7 ц; 230 к = 2р 30 к.) Решают примеры на сложение чисел, полученных при измерении одной мерой (длины, массы, стоимости)	Замена мелких мер крупными мерами (12 мм = 1 см 2 мм; 17 ц = 1 т 7 ц; 230 к = 2р 30 к.) Решают примеры на сложение чисел, полученных при измерении одной, двумя мерами (длины, массы, стоимости)	
120	Преобразование чисел, полученных при измерении величин (длины, массы, стоимости) Замена мелких мер крупными мерами	1	Закрепление мер измерения (длины, массы, стоимости) Замена мелких мер крупными мерами измерения (длины, массы, стоимости) Решение примеров на сложение чисел, полученных при измерении (длины, массы, стоимости), одной, двумя мерами Решение составных арифметических задач с мерами измерения длины с вопросами: «На сколько больше (меньше)...?»	Используют таблицу соотношения меры измерения (длины, массы, стоимости) Преобразовывают числа, полученные при измерении (длины, массы, стоимости) Решают примеров на сложение чисел, полученных при измерении одной мерой (длины, массы, стоимости) Решают составные арифметические задачи с мерами измерения длины с вопросами: «На сколько больше (меньше)...?» (с помощью учителя)	Называют меры измерения длины, массы, стоимости и их соотношение Преобразовывают числа, полученные при измерении Решают примеров на сложение чисел, полученных при измерении одной мерой (длины, массы, стоимости) Решают составные арифметические задачи с мерами измерения длины с вопросами: «На сколько больше (меньше)...?»	РЭШ
121	Самостоятельная	1	Оценивание и проверка	Выполняют задания	Выполняют задания	РЭШ

	работа по теме: «Преобразование чисел, полученных при измерении величин (длины, массы, стоимости)»		уровня знаний обучающихся по теме: «Преобразование чисел, полученных при измерении величин (длины, массы, стоимости)»	контрольной работы (пользуются таблицей «Мер измерения») Понимают инструкцию к учебному заданию	контрольной работы Понимают инструкцию к учебному заданию	
122	Масштаб 1:2; 1:5; 1:10	1	Знакомство с понятием масштаб. Масштаб 1:2; 1:5; 1:10 Построение отрезков в масштабе М 1:2; 1:5 Изображение длины и ширины предметов с помощью отрезков в масштабе 1:2; 1:5; 1:10 Построение прямоугольника в масштабе	Изображают фигуры в указанном масштабе, вычисляют масштаб с помощью учителя Выполняют построение отрезков в масштабе М 1:2; 1:5 Выполняют построение прямоугольника, квадрата в масштабе (с помощью учителя)	Изображают фигуры в указанном масштабе, вычисляют масштаб Выполняют построение отрезков в масштабе М 1:2; 1:5 Выполняют построение прямоугольника, квадрата в масштабе	РЭШ
Обыкновенные дроби – 11 часов						
123	Обыкновенные дроби Доли Получение долей	1	Ознакомление с понятием обыкновенная дробь, доля Чтение, запись обыкновенной дроби Получение одной, нескольких долей предмета на основе предметно – практической деятельности Нахождение одной, нескольких долей числа Решение простых арифметических задач на нахождение части от числа	Читают, записывают обыкновенные дроби по наглядной и словесной инструкции учителя Различают числитель и знаменатель дроби, с опорой на образец Получают одну, несколько долей на основе предметно – практической деятельности Решают простые арифметические задачи	Читают, записывают обыкновенные дроби Различают числитель и знаменатель дроби Получают одну, несколько долей на основе предметно – практической деятельности Решают простые арифметические задачи на нахождение части от числа	РЭШ

				на нахождение части от числа (с помощью учителя)		
124	Обыкновенные дроби Доли Получение долей	1	Закрепление понятия обыкновенная дробь, доля Чтение, запись обыкновенной дроби Получение одной, нескольких долей предмета на основе предметно – практической деятельности Нахождение одной, нескольких долей числа Решение простых арифметических задач на нахождение части от числа	Читают, записывают обыкновенные дроби по наглядной и словестной инструкции учителя Различают числитель и знаменатель дроби, с опорой на образец Получают одну, несколько долей на основе предметно – практической деятельности Решают простые арифметические задачи на нахождение части от числа (с помощью учителя)	Читают, записывают обыкновенные дроби Различают числитель и знаменатель дроби Получают одну, несколько долей на основе предметно – практической деятельности Решают простые арифметические задачи на нахождение части от числа	РЭШ
125	Образование дробей	1	Обыкновенная дробь, ее образование Числитель и знаменатель дроби Чтение и запись обыкновенных дробей	Читают, записывают обыкновенные дроби по наглядной и словесной инструкции учителя Различают числитель и знаменатель дроби, с опорой на образец	Читают, записывают обыкновенные дроби Различают числитель и знаменатель дроби	РЭШ
126	Образование дробей	1	Обыкновенная дробь, ее образование Числитель и знаменатель дроби Чтение и запись	Читают, записывают обыкновенные дроби по наглядной и словесной инструкции учителя	Читают, записывают обыкновенные дроби Различают числитель и знаменатель дроби	РЭШ

			обыкновенных дробей Решение простых задач на деление на равные части, нахождение долей	Различают числитель и знаменатель дроби, с опорой на образец Решают простые задачи на деление на равные части, нахождение долей (с помощью учителя)	Решают простые задачи на деление на равные части, нахождение долей	
127	Сравнение долей, дробей	1	Ознакомление с правилом сравнения дробей Сравнение долей, дробей с одинаковыми числителями, одинаковыми знаменателями Количество долей в одной целой Сравнение дробей с единицей Обозначение дробью часть выделенной геометрической фигуры	Называют правило сравнения дробей, долей Сравнивают доли, дроби с одинаковыми числителями, одинаковыми знаменателями Сравнивают дробь с единицей Обозначают дробью выделенную часть геометрической фигуры (с помощью учителя)	Называют и употребляют в устной речи правило сравнения дробей, долей Сравнивают доли, дроби с одинаковыми числителями, одинаковыми знаменателями Сравнивают дробь с единицей Обозначают дробью выделенную часть геометрической фигуры	РЭШ
128	Сравнение долей, дробей	1	Ознакомление с правилом сравнения дробей Сравнение долей, дробей с одинаковыми числителями, одинаковыми знаменателями Количество долей в одной целой Сравнение дробей с единицей Обозначение дробью часть	Называют правило сравнения дробей, долей Сравнивают доли, дроби с одинаковыми числителями, одинаковыми знаменателями Сравнивают дробь с	Называют и употребляют в устной речи правило сравнения дробей, долей Сравнивают доли, дроби с одинаковыми числителями,	РЭШ

			выделенной геометрической фигуры	единицей Обозначают дробью выделенную часть геометрической фигуры (с помощью учителя)	одинаковыми знаменателями Сравнивают дробь с единицей Обозначают дробью выделенную часть геометрической фигуры	
129	Образование дробей	1	Обыкновенная дробь, ее образование Числитель и знаменатель дроби Чтение и запись обыкновенных дробей Решение простых задач на деление на равные части, нахождение долей	Читают, записывают обыкновенные дроби по наглядной и словесной инструкции учителя Различают числитель и знаменатель дроби, с опорой на образец Решают простые задачи на деление на равные части, нахождение долей (с помощью учителя)	Читают, записывают обыкновенные дроби Различают числитель и знаменатель дроби Решают простые задачи на деление на равные части, нахождение долей	РЭШ
130	Сравнение долей, дробей	1	Ознакомление с правилом сравнения дробей Сравнение долей, дробей с одинаковыми числителями, одинаковыми знаменателями Количество долей в одной целой Сравнение дробей с единицей Обозначение дробью часть выделенной геометрической фигуры	Называют правило сравнения дробей, долей Сравнивают доли, дроби с одинаковыми числителями, одинаковыми знаменателями Сравнивают дробь с единицей Обозначают дробью выделенную часть геометрической	Называют и употребляют в устной речи правило сравнения дробей, долей Сравнивают доли, дроби с одинаковыми числителями, одинаковыми знаменателями Сравнивают дробь с единицей	РЭШ

				фигуры (с помощью учителя)	Обозначают дробью выделенную часть геометрической фигуры	
131	Сравнение долей, дробей	1	<p>Ознакомление с правилом сравнения дробей</p> <p>Сравнение долей, дробей с одинаковыми числителями, одинаковыми знаменателями</p> <p>Количество долей в одной целой</p> <p>Сравнение дробей с единицей</p> <p>Обозначение дробью часть выделенной геометрической фигуры</p>	<p>Называют правило сравнение дробей, долей</p> <p>Сравнивают доли, дроби с одинаковыми числителями, одинаковыми знаменателями</p> <p>Сравнивают дробь с единицей</p> <p>Обозначают дробью выделенную часть геометрической фигуры (с помощью учителя)</p>	<p>Называют и употребляют в устной речи правило сравнение дробей, долей</p> <p>Сравнивают доли, дроби с одинаковыми числителями, одинаковыми знаменателями</p> <p>Сравнивают дробь с единицей</p> <p>Обозначают дробью выделенную часть геометрической фигуры</p>	РЭШ
132	Образование дробей	1	<p>Обыкновенная дробь, ее образование</p> <p>Числитель и знаменатель дроби</p> <p>Чтение и запись обыкновенных дробей</p> <p>Решение простых задач на деление на равные части, нахождение долей</p>	<p>Читают, записывают обыкновенные дроби по наглядной и словесной инструкции учителя</p> <p>Различают числитель и знаменатель дроби, с опорой на образец</p> <p>Решают простые задачи на деление на равные части, нахождение долей (с помощью учителя)</p>	<p>Читают, записывают обыкновенные дроби</p> <p>Различают числитель и знаменатель дроби</p> <p>Решают простые задачи на деление на равные части, нахождение долей</p>	РЭШ

133	Геометрический материал Линии в круге	1	Ознакомление с определением: диаметр – самая большая хорда Обозначение радиуса окружности, круга: R Обозначение диаметра окружности, круга D Построение окружности, радиуса, диаметра, хорды	Обозначают и называют зависимость между радиусом и диаметром Выполняют построение окружности с заданным радиусом, проводят диаметр, хорду (с помощью учителя)	Обозначают и называют зависимость между радиусом и диаметром Выполняют построение окружности с заданным радиусом, проводят диаметр, хорду	РЭШ
Итоговое повторение – 3 часа						
134	Все действия чисел в пределах 1 000	1	Представление чисел в виде суммы разрядных слагаемых Получение чисел из разрядных слагаемых Сложение и вычитание чисел с переходом через разряд	Представляют числа в виде суммы разрядных слагаемых Получают числа из разрядных слагаемых (с помощью учителя) Решают примеры на сложение и вычитание чисел с переходом через разряд	Представляют числа в виде суммы разрядных слагаемых Получают числа из разрядных слагаемых Решают примеры на сложение и вычитание чисел с переходом через разряд	РЭШ
135	Все действия чисел в пределах 1 000	1	Округление чисел до десятков, сотен Закрепление приёма нахождения неизвестных компонентов (слагаемого, уменьшаемого, вычитаемого) Решение примеров с неизвестными компонентами (слагаемого, уменьшаемого, вычитаемого), обозначенными буквой x	Округляют числа до десятков Воспроизводят в устной речи правило нахождения неизвестных компонентов (слагаемое, уменьшаемое, вычитаемое), по	Округляют числа до сотен Воспроизводят в устной речи правило нахождения неизвестных компонентов (слагаемое, уменьшаемое, вычитаемое)	РЭШ

			<p>Проверка правильности решения</p> <p>Решение простых арифметических задач на нахождение неизвестных (слагаемого, уменьшаемого, вычитаемого): краткая запись задачи, решение задачи с проверкой</p>	<p>опорной схеме</p> <p>Решают примеры, записывают уравнение, проводят проверку</p> <p>Решают задачи на нахождение неизвестных компонентов с помощью учителя</p>	<p>Решают примеры, записывают уравнение, проводят проверку</p> <p>Решают задачи на нахождение неизвестных компонентов</p>	
136	Все действия чисел в пределах 1 000	1	<p>Решение примеров на сложение, вычитание, умножение, деление чисел</p> <p>Решение примеров в 2 действия (вычитание, умножение, деление)</p> <p>Решение простых и составных арифметических задач на нахождение стоимости, остатка</p>	<p>Выполняют решение примеров на сложение, вычитание, умножение, деление чисел</p> <p>Решают примеры в 2 действия (вычитание, умножение, деление)</p> <p>Решают простые арифметические задачи на нахождение стоимости</p>	<p>Выполняют решение примеров на сложение, вычитание, умножение, деление чисел</p> <p>Решают примеры в 2 действия (вычитание, умножение, деление)</p> <p>Решают составные арифметические задачи на нахождение стоимости.</p>	РЭШ

6 КЛАСС

№	Тема предмета	Кол-во часов	Программное содержание	Виды деятельности обучающихся с учетом рабочей программы воспитания		Электронные (цифровые) образовательные ресурсы
				Минимальный уровень	Достаточный уровень	
Тысяча. Нумерация чисел в пределах 1 000 – 16 часов						
1	Устная и письменная нумерация в пределах 1000	1	Закрепление представлений о числах в пределах 1000, закрепление умений записывать и сравнивать числа в пределах 1000	Читают, записывают, сравнивают числа в пределах 1000 с помощью учителя	Читают, записывают, сравнивают числа в пределах 1000. Располагают числа в порядке возрастания и убывания	РЭШ
2	Таблица классов и разрядов	1	Повторение таблицы разрядов класса единиц, класса тысяч (единицы, десятки, сотни, единицы тысяч) Отсчитывание, присчитывание разрядных единиц в пределах 1000, называние разрядов и классов чисел, запись числа в разрядную таблицу	Считают, присчитывают, отсчитывают различные разрядные единицы в пределах 1000, с помощью учителя. Называют разряды и классы чисел по опорной таблице «Классов и разрядов». Определяют сколько единиц каждого разряда содержится в числе, записывают числа в разрядную таблицу по наглядной и словесной инструкции учителя	Считают, присчитывают, отсчитывают различные разрядные единицы в пределах 1000. Называют классы и разряды чисел. Умеют пользоваться нумерационной таблицей для записи и чтения чисел, умеют чертить нумерационную таблицу, обозначают в ней разряды и классы, вписывают в нее числа и читают их, записывают вписанные в таблицу числа.	РЭШ

					Представляют числа в виде разрядных слагаемых и наоборот	
3	Простые и составные числа	1	Знание простых и составных чисел. Чтение и запись простых и составных чисел	Читают, записывают составные и простые числа	Читают, записывают составные и простые числа	РЭШ
4	Виды линий. Отрезок, луч, прямая	1	Повторение геометрических понятий: «точка», «прямая», «кривая», «отрезок», «луч», «ломаная», закрепить нахождение длиной ломаной линии. Закрепление умения выполнять построение линий (прямой линии, луча, отрезка заданной длины, незамкнутой и замкнутой ломаной)	Называют виды линий с опорой на памятку, выполняют построение линий по заданным параметрам по словесной инструкции педагога, пользуются чертежными инструментами (линейка, угольник, циркуль); с помощью учителя	Называют виды линий, выполняют построение линий по заданным параметрам, пользуются чертежными инструментами (линейка, угольник, циркуль)	РЭШ
5	Сложение и вычитание чисел в пределах 1000	1	Повторение компонентов сложения и вычитания. Закрепление приёмов сложения и вычитания чисел в пределах 1000, решение составных арифметических задач в 2-3 действия	Выполняют письменные вычисления сложения и вычитания, записывают примеры в строчку. Решают простые задачи на нахождение суммы и разности	Выполняют устные и письменные вычисления. Решают составные задачи по краткой записи в 2-3 действия	РЭШ
6	Умножение трехзначных чисел на однозначное число	1	Повторение алгоритма умножения трёхзначных чисел на однозначное число Решение простых задач на кратное сравнение: «Во	Выполняют умножение чисел письменно и с помощью калькулятора. Решают задачи практического	Записывают примеры в столбик, выполняют умножение трёхзначных чисел	РЭШ

			сколько раз больше (меньше) ...?»	содержания с вопросами: «Во сколько раз больше (меньше) ...?» по наглядной и словесной инструкции учителя	на однозначное число. Решают задачи практического содержания с вопросами: «Во сколько раз больше (меньше) ...?»	
7	Деление трехзначных чисел на однозначное число	1	Повторение алгоритма деления трёхзначных чисел на однозначное число. Решение простых и составных задач на деление на равные части	Называют компоненты действий при делении выполняют деление чисел. Решают простые и составные задачи практического содержания на деление на равные части по наглядной и словесной инструкции учителя	Называют компоненты действий при делении, проговаривают алгоритм деления. Решают простые и составные задачи практического содержания на деление на равные части	РЭШ
8	Взаимное положение прямых на плоскости	1	Построение пересекающихся и непересекающиеся прямых, перпендикулярных прямых. Ознакомление со знаком: \perp . Построение взаимно перпендикулярных прямых с помощью чертежного угольника, измерение отрезков с точностью до мм	Выполняют построение по заданным параметрам перпендикулярных прямых с помощью чертежного угольника, по словесной инструкции учителя	Выполняют построение по заданным параметрам перпендикулярных прямых с помощью чертежного угольника	РЭШ
9	Нахождение неизвестного слагаемого	1	Повторение алгоритма нахождения неизвестных компонентов сложения. Называние компонентов при	Воспроизводят в устной речи алгоритм нахождения неизвестного	Воспроизводят в устной речи алгоритм нахождения	РЭШ

			<p>сложении. Решение уравнения, осуществление проверки.</p> <p>Решение простых и составных задач на нахождение неизвестного слагаемого</p>	<p>компонента слагаемого, по опорной схеме.</p> <p>Находят неизвестные компоненты слагаемого, по наглядной таблице, записывают уравнение, проводят проверку.</p> <p>Решают задачи на нахождение неизвестного компонента слагаемого, по наглядной и словесной инструкции учителя</p>	<p>неизвестного компонента слагаемого. Находят неизвестные компоненты слагаемого, решают задачи на нахождение неизвестного компонента слагаемого.</p> <p>Записывают уравнение, проводят проверку.</p> <p>Выполняют схематичный рисунок к задаче. Делают краткую запись к задаче</p>	
10	Нахождение неизвестного уменьшаемого	1	<p>Повторение алгоритма нахождения неизвестного компонента уменьшаемого. Называние компонентов, при вычитании. Решение уравнения, осуществление проверки.</p> <p>Решение арифметических задач с составлением краткой записи на нахождение неизвестного компонента</p>	<p>Воспроизводят в устной речи алгоритм нахождения неизвестного компонента уменьшаемого, по опорной схеме.</p> <p>Находят неизвестные компоненты уменьшаемого, записывают уравнение, проводят проверку.</p> <p>Решают задачи на нахождение неизвестного</p>	<p>Воспроизводят в устной речи алгоритм нахождения неизвестного компонента уменьшаемого.</p> <p>Находят неизвестные компоненты уменьшаемого, решают задачи на нахождение неизвестного компонента</p>	РЭШ

				компонента уменьшаемого, по наглядной и словесной инструкции учителя	уменьшаемого. Записывают уравнение, проводят проверку. Выполняют схематичный рисунок к задаче. Делают краткую запись к задаче	
11	Нахождение неизвестного вычитаемого	1	Повторение алгоритма нахождения неизвестного компонента вычитаемого. Решение уравнения, осуществление проверки. Закрепление умения решать уравнения, осуществлять проверку. Закрепление умения решать простые и составные арифметические задачи в 2-3 действия	Воспроизводят в устной речи алгоритм нахождения неизвестного компонента вычитаемого, по опорной схеме. Находят неизвестные компоненты вычитаемого, по наглядной таблице, записывают уравнение, проводят проверку. Решают задачи на нахождение неизвестного компонента вычитаемого по наглядной и словесной инструкции учителя	Воспроизводят в устной речи алгоритм нахождения неизвестного компонента вычитаемого. Находят неизвестные компоненты вычитаемого, решают задачи на нахождение неизвестного компонента вычитаемого. Записывают уравнение, проводят проверку. Выполняют схематичный рисунок к задаче. Делают краткую запись к задаче	РЭШ
12	Перпендикулярные	1	Построение	Выполняют построение	Выполняют	РЭШ

	линии		перпендикулярных линий по заданным параметрам	по заданным параметрам перпендикулярных прямых с помощью чертежного угольника, с помощью учителя	построение по заданным параметрам перпендикулярных прямых с помощью чертежного угольника	
13	Преобразование чисел, полученных при измерении	1	Ознакомление с мерами измерения (длины, массы, стоимости, времени). Называние известных мер измерения (длины, массы, стоимости, времени). Преобразование чисел, полученных при измерении, решение задач практического содержания	Пользуются таблицей мер измерения (длины, массы, стоимости, времени), преобразовывают числа, полученные при измерении с помощью учителя	Называют меры измерения (длины, массы, стоимости, времени), умеют преобразовывать числа, полученные при измерении	РЭШ
14	Сложение и вычитание чисел, полученных при измерении	1	Закрепление сложения и вычитания чисел, полученных при измерении, называние мер измерения, решение задач практического содержания	Называют единицы измерения с опорой на таблицу «Меры измерения». Складывают и вычитают числа, полученные при измерении по образцу. Решают простые арифметические задачи практического содержания нахождение стоимости, цены, количества, с помощью учителя	Называют единицы измерения. Складывают и вычитают числа, полученные при измерении, делают запись примера в столбик. Решают простые арифметические задачи практического содержания нахождение стоимости, цены, количества	РЭШ

15	Входная контрольная работа № 1 по теме: «Все действия в пределах 1000»	1	Оценивание и проверка уровня знаний обучающихся по теме: «Все действия в пределах 1000»	Выполняют задания контрольной работы (с помощью калькулятора). Понимают инструкцию к учебному заданию	Выполняют задания контрольной работы. Понимают инструкцию к учебному заданию	РЭШ
16	Построение перпендикулярных линий	1	Построение перпендикулярных линий по заданным параметрам	Выполняют построение по заданным параметрам перпендикулярных прямых линий с помощью чертежного угольника, с помощью учителя	Выполняют построение по заданным параметрам перпендикулярных прямых линий с помощью чертежного угольника	РЭШ
Тысяча. Нумерация чисел в пределах 1 000 000 – 25 часов						
17	Устная и письменная нумерация в пределах 1 000 000	1	Введение понятия «многозначные числа», ознакомление с чтением и записью многозначных чисел в пределах 1 000 000. Счет разрядными единицами (единицами тысяч, десятками тысяч, сотнями тысяч)	Читают, записывают, получают, сравнивают разрядные единицы числа в пределах 10 000, с помощью учителя	Читают, записывают, получают, сравнивают разрядные единицы числа в пределах 1 000 000. Располагают числа в порядке возрастания и убывания	РЭШ
18	Таблица классов и разрядов	1	Знакомство с классами тысяч, миллионов. Чтение и запись многозначных чисел в таблицу классов и разрядов. Отсчитывание, присчитывание разрядных единиц в пределах 1000 000	Записывают числа в пределах 10 000 в таблицу классов и разрядов, читают числа (в пределах 10 000). Присчитывают и отсчитывают разрядные единицы в пределах 10 000	Записывают числа в пределах 1 000 000 в таблицу классов и разрядов, читают числа (в пределах 1 000 000). Присчитывают и отсчитывают разрядные единицы	РЭШ

					в пределах 1 000 000	
19	Разложение чисел на разрядные слагаемые	1	Запись полных многозначных чисел. Разложение чисел на разрядные слагаемые, определение количества разрядных единиц и общее количество единиц, десятков, сотен	Раскладывают числа на разрядные слагаемые, определяют количество разрядных единиц и общее количество единиц, десятков, сотен в пределах 10 000. Записывают числа в разрядную таблицу, с опорой на образец (разрядная таблица)	Раскладывают числа на разрядные слагаемые, определяют количество разрядных единиц и общее количество единиц, десятков, сотен. Записывают числа в разрядную таблицу	РЭШ
20	Построение перпендикулярных линий	1	Построение перпендикулярных линий по заданным параметрам	Выполняют построение по заданным параметрам перпендикулярных прямых линий с помощью чертежного угольника, по словесной инструкции учителя	Выполняют построение по заданным параметрам перпендикулярных прямых линий с помощью чертежного угольника	РЭШ
21	Получение чисел из разрядных слагаемых	1	Запись неполных многозначных чисел. Получение чисел из разрядных слагаемых в пределах 1 000 000	Записывают полные и неполные многозначные числа. Представляют числа в виде суммы разрядных слагаемых	Записывают полные и неполные многозначные числа под диктовку. Представляют числа в виде суммы разрядных слагаемых.	РЭШ
22	Округление чисел	1	Ознакомление с правилом округления чисел до десятков, сотен, единиц тысяч. Округление чисел до десятков	Округляют числа в пределах 10 000 до указанного разряда (десятков, сотен,	Округляют числа в пределах 1 000 000 до указанного разряда (десятков,	РЭШ

			сотен, единиц тысяч. Счет единицами, десятками, сотнями, единицами и десятками тысяч в прямом и обратном порядке от заданного числа до заданного в пределах 1 000 000	единиц тысяч) с помощью учителя. Используют в записи знак округления («≈») Считают единицами, десятками, сотнями, единицами тысяч в прямом и обратном порядке от заданного числа до заданного в пределах 10 000	сотен, единиц тысяч). Используют в записи знак округления («≈») Считают единицами, десятками, сотнями, единицами и десятками тысяч в прямом и обратном порядке от заданного числа до заданного в пределах 1 000 000	
23	Построение параллельных линий	1	Построение параллельных линий по заданным параметрам	Различают виды треугольников по величине углов, с опорой на образец. Выполняют построение треугольников по заданным сторонам с помощью циркуля и линейки используя образец	Различают виды треугольников по величине углов. Выполняют построение треугольников по заданным сторонам с помощью циркуля и линейки	РЭШ
24	Сравнение чисел	1	Запись чисел в пределах 1 000 000. Сравнение чисел в пределах 1 000 000 с опорой и без опоры на таблицу классов и разрядов	Записывают числа в пределах 1 000 000 с опорой на образец. Сравнивают числа в пределах 10 000, записывая в таблицу классов и разрядов	Записывают числа в пределах 1 000 000. Сравнивают числа в пределах 1 000 000	РЭШ
25	Римская нумерация	1	Повторение записи римских цифр, изученных ранее (I-XII), ознакомление с римскими	Обозначают, записывают и читают римские цифры I- XX	Обозначают, записывают и читают римские	РЭШ

			числами XIII-XX	по образцу	цифры I- XX	
26	Сложение чисел в пределах 10 000 без перехода через разряд (устные и письменные случаи)	1	Повторение записи римских цифр, изученных ранее (I-XII), ознакомление с римскими числами XIII-XX	Решают примеры по алгоритму письменного сложения Решают задачи на нахождение суммы в 1-2 действия с помощью алгоритма письменного сложения	Решают примеры по алгоритму письменного сложения Решают задачи на нахождение суммы в 2-3 действия с помощью алгоритма письменного сложения	РЭШ
27	Треугольник. Виды треугольников по величине углов и по длинам сторон	1	Построение треугольников по заданным длинам сторон. Классификация треугольников по величине углов и длинам сторон	Различают виды треугольников по величине углов и длине сторон, с опорой на образец. Выполняют построение треугольников по заданным сторонам с помощью циркуля и линейки используя помощь учителя	Различают виды треугольников по величине углов и длинам сторон. Выполняют построение треугольников по заданным сторонам с помощью циркуля и линейки	РЭШ
28	Сложение чисел в пределах 10 000 с переходом через разряд	1	Знакомство с письменного сложения чисел в пределах 10 000 с переходом через разряд Решение простых и составных задач в 2-3 действия на нахождение суммы по краткой записи в пределах 10 000 с переходом через разряд	Выполняют письменное сложение чисел Решают простые и составные задачи в 1-2 действия в пределах 10 000 с переходом через разряд	Повторяют алгоритм сложения чисел в пределах 10 000 с переходом через разряд. Выполняют письменное сложение чисел в пределах 10 000 с переходом через 3 - 4 десятичных разряда (с записью примера в столбик). Решают	РЭШ

					простые и составные задачи в 2-3 действия на нахождение суммы по краткой записи в пределах 10 000 с переходом через разряд	
29	Вычитание чисел в пределах 10 000 без перехода через разряд (устные и письменные случаи)	1	Знакомство с письменным вычитанием четырехзначных чисел без перехода через разряд. Решение составных задач в 2-3 действия на нахождение разности в пределах 10 000	Решают примеры по алгоритму письменного вычитания. Решают задачи на нахождение разности в 1-2 действия с помощью алгоритма письменного вычитания	Решают примеры по алгоритму письменного вычитания Решают задачи на нахождение разности в 2-3 действия с помощью алгоритма письменного вычитания	РЭШ
30	Вычитание чисел в пределах 10 000 с переходом через разряд Нахождение неизвестного слагаемого	1	Закрепление приёмов нахождения неизвестных компонентов слагаемого. Закрепление решения примеров на основе связи суммы и слагаемых, решение простых и составных задач	Называют компоненты действий вычитания с опорой на схему. По наглядной и словесной инструкции педагога записывают и решают уравнения, решают простые и составные задачи	Воспроизводят в устной речи компоненты действий, при вычитании. Записывают и решают уравнения, решают простые и составные задачи	РЭШ
31	Вычитание чисел в пределах 10 000, особые случаи: с переходом через разряд в двух разрядах, где	1	Отработка навыков письменного вычитания. Решение примеров с особыми случаями вычитания. Решение составных задач в 2-3 действия на нахождение	Выполняют письменное вычитание чисел. Решают задачи на нахождение разности в 1-2 действия с	Выполняют письменное вычитание чисел. Решают задачи на нахождение разности в 2-3	РЭШ

	отсутствуют единицы в разрядах уменьшаемого, в середине уменьшаемого стоит единица		разности в пределах 10 000 с переходом через разряд	помощью алгоритма письменного вычитания	действия с помощью алгоритма письменного вычитания	
32	Вычитание чисел в пределах 10 000 с переходом через разряд. Вычитание из круглого числа	1	Отработка навыков письменного вычитания. Решение примеров на вычитание из круглых чисел. Решение составных задач в 2-3 действия на нахождение разности в пределах 10 000 с переходом через разряд	Выполняют письменное вычитание чисел. Решают задачи на нахождение разности в 1-2 действия с помощью алгоритма письменного вычитания	Выполняют письменное вычитание чисел. Решают задачи на нахождение разности в 2-3 действия с помощью алгоритма письменного вычитания	РЭШ
33	Высота треугольника	1	Закрепление умения выполнять построение треугольника. Ознакомление с понятием «Высота», проведение высоты в треугольнике	Выполняют построение треугольников по заданным длинам сторон, с помощью циркуля и линейки, проводят высоту в треугольнике по наглядной и словесной инструкции учителя	Выполняют построение треугольников по заданным длинам сторон, с помощью циркуля и линейки. Проводят высоту в треугольнике	РЭШ
34	Проверка сложения вычитанием Проверка сложения путем перестановки слагаемых	1	Закрепление умения выполнять проверку сложения вычитанием через знание компонентов сложения	Записывают примеры в строчку. Выполняют проверку сложения вычитанием и наоборот, с опорой на образец при помощи калькулятора	Записывают примеры в столбик. Выполняют проверку сложения вычитанием	РЭШ
35	Нахождение неизвестного	1	Закрепление приема нахождения неизвестного	Называют компоненты действий, при	Воспроизводят в устной речи	РЭШ

	вычитаемого		вычитаемого. Закрепление умения решать простые и составные задачи	вычитании по наглядной схеме. По наглядной и словесной инструкции учителя записывают и решают уравнения, решают простые и составные задачи	компоненты действий, при вычитании. Записывают и решают уравнения, решают простые и составные задачи	
36	Проверка вычитания сложением	1	Закрепление умения выполнять проверку вычитания сложением	Записывают примеры в строчку. Выполняют проверку вычитания сложением и наоборот, с опорой на образец при помощи калькулятора	Записывают примеры в столбик. Выполняют проверку вычитания сложением	РЭШ
37	Прямоугольник. Высота прямоугольника	1	Обобщение знаний о прямоугольнике и его элементах. Построение прямоугольника по заданным длинам сторон, проведение высоты в прямоугольнике	Показывают прямоугольник по картинке. Выполняют построение прямоугольника по заданным длинам сторон, проводят высоту в прямоугольнике по наглядной и словесной инструкции учителя	Выполняют построение прямоугольника по заданным длинам сторон, проводят высоту в прямоугольнике	РЭШ
38	Нахождение неизвестного уменьшаемого	1	Закрепление приема нахождения неизвестного вычитаемого, решение простых и составных задач	Называют компоненты действий, при вычитании по наглядной схеме. По наглядной и словесной инструкции учителя записывают и решают уравнения, решают	Воспроизводят в устной речи компоненты действий, при вычитании. Записывают и решают уравнения, решают простые и	РЭШ

				простые и составные задачи	составные задачи	
39	Контрольная работа № 2 по теме «Сложение и вычитание в пределах 10 000»	1	Оценивание и проверка уровня знаний обучающихся по теме: «Сложение и вычитание в пределах 10 000»	Выполняют задания контрольной работы (с помощью калькулятора). Понимают инструкцию к учебному заданию	Выполняют задания контрольной работы. Понимают инструкцию к учебному заданию	РЭШ
40	Работа над ошибками. Сложение и вычитание чисел, полученных при измерении длины и массы с преобразованием	1	Выполнение работы над ошибками. Закрепление соотношения мер, полученных при измерении длины, массы (1см=10 мм, 1м=10 дм, 1 т=10 ц). Решение примеров приемами устных и письменных вычислений (сложения и вычитания) чисел, полученных при измерении 1-2 единицами длины, массы с последующим преобразованием результата	Выполняют работу над ошибками, корректируют свою деятельность с учетом выставленных недочетов. Выполняют письменные вычисления сложения и вычитания чисел, полученных при измерении 1-2 единицами стоимости, длины массы, с помощью учителя	Выполняют работу над ошибками, корректируют свою деятельность с учетом выставленных недочетов. Выполняют письменные вычисления сложения и вычитания чисел, полученных при измерении 1-2 единицами стоимости, длины массы, с последующим преобразованием результата	РЭШ
41	Взаимное положение прямых линий в пространстве	1	Формирование представлений о понятии горизонтальных, вертикальных и наклонных отрезков, и прямых, формирование умений находить их в окружающей	Выполняют построение прямых линий, находят в окружающей обстановке прямые в пространстве с помощью учителя	Выполняют построение прямых линий, находят в окружающей обстановке прямые в пространстве и	РЭШ

			обстановке и изображать на плоскости		изображают на плоскости	
42	Сложение и вычитание чисел, полученных при измерении длины, массы, стоимости с преобразованием крупных мер в мелкие и наоборот	1	Закрепление соотношения мер, полученных при измерении длины, массы, стоимости. Решение примеров приемами устных и письменных вычислений с преобразованием крупных мер в мелкие и наоборот (1 р.=100 к., 1 ц= 100 кг, 1 м=100 см) Закрепление умения решать задачи с числами, полученными при измерении величин	Используют при необходимости таблицу соотношения меры измерения (длины, массы, стоимости, времени) Преобразовывают числа, полученные при измерении с опорой на образец. Решают примеры приемами устных и письменных вычислений с преобразованием крупных мер в мелкие и наоборот (1 р.=100 к., 1 ц= 100 кг, 1 м=100 см)	Называют меры измерения длины, массы, стоимости и их соотношение. Преобразовывают числа, полученные при измерении. Решают примеры приемами устных и письменных вычислений с преобразованием крупных мер в мелкие и наоборот (1 р.=100 к., 1 ц= 100 кг, 1 м=100 см)	РЭШ
43	Сложение и вычитание чисел, полученных при измерении длины, массы с преобразованием крупных мер в мелкие и наоборот	1	Закрепление соотношения мер, полученных при измерении длины, массы. Решение примеров приемами устных и письменных вычислений с преобразованием крупных мер в мелкие и наоборот (1 т= 1000 кг, 1 кг=1000 г, 1 м=1000 мм) Закрепление умения решать задачи с числами, полученными при измерении	Повторяют меры измерения (длины, массы, стоимости, времени) по наглядной схеме. Преобразовывают числа, полученные при измерении с опорой на образец. Записывают примеры в столбик по образцу, складывают и вычитают числа, полученные при измерении с помощью	Повторяют меры измерения (длины, массы, стоимости, времени). Преобразовывают числа, полученные при измерении. Записывают примеры в столбик, складывают и вычитают числа, полученные при измерении. Решают простые	РЭШ

			величин	калькулятора. Решают простые задачи практического содержания с мерами измерения по наглядной и словесной инструкции учителя	задачи практического содержания с мерами измерения	
44	Сложение и вычитание чисел, полученных при измерении длины, массы, стоимости (все случаи)	1	Закрепление соотношения мер, полученных при измерении длины, массы, стоимости. Решение примеров приемами устных и письменных вычислений с преобразованием крупных мер в мелкие и наоборот (все случаи) Закрепление умения решать задачи с числами, полученными при измерении величин	Повторяют меры измерения (длины, массы, стоимости, времени) с опорой на схему. Преобразовывают числа, полученные при измерении с опорой на образец. Записывают примеры в столбик по образцу, складывают и вычитают числа, полученные при измерении с помощью калькулятора. Решают простые задачи практического содержания с мерами измерения по наглядной и словесной инструкции учителя	Повторяют меры измерения (длины, массы, стоимости, времени). Преобразовывают числа, полученные при измерении. Записывают примеры в столбик, складывают и вычитают числа, полученные при измерении. Решают простые задачи практического содержания с мерами измерения	РЭШ
45	Положение прямых в пространстве	1	Формирование представлений о понятии «горизонтальное» положение тел, знакомство с прибором «уровень» для проверки горизонтального положения объектов в	Смотрят тематическую презентацию «Уровень». Проверяют горизонтально расположенные предметы, объекты при	Смотрят тематическую презентацию «Уровень». Проверяют горизонтально	РЭШ

			пространстве	помощи уровня, с помощью учителя	расположенные предметы, объекты при помощи уровня	
46	Сложение и вычитание чисел, полученных при измерении времени	1	Закрепление соотношения мер, полученных при измерении времени (1ч=60 мин, 1 мин=60 с, 1 сут=24 ч). Решение примеров приемами устных и письменных вычислений с преобразованием крупных мер в мелкие и наоборот (все случаи). Закрепление умения решать задачи с числами, полученными при измерении времени	Называют меры измерения (длины, массы, стоимости, времени) с опорой на схемы. Преобразовывают числа, полученные при измерении с опорой на образец. Записывают примеры в столбик по образцу, складывают и вычитают числа, полученные при измерении с помощью калькулятора. Решают простые задачи практического содержания с мерами измерения по наглядной и словесной инструкции учителя	Называют меры измерения (длины, массы, стоимости, времени). Преобразовывают числа, полученные при измерении. Записывают примеры в столбик, складывают и вычитают числа, полученные при измерении. Решают простые задачи практического содержания с мерами измерения	РЭШ
47	Сложение и вычитание чисел, полученных при измерении	1	Закрепление приемов сложения и вычитания чисел, полученных при измерении величин. Закрепление умения решать задачи с числами, полученными при измерении величин	Называют меры измерения (длины, массы, стоимости, времени) по схеме. Преобразовывают числа, полученные при измерении с опорой на образец. Записывают примеры в столбик по образцу, складывают и	Называют меры измерения (длины, массы, стоимости, времени). Преобразовывают числа, полученные при измерении. Записывают примеры в столбик, складывают и	РЭШ

				вычитают числа, полученные при измерении с помощью калькулятора. Решают простые задачи практического содержания с мерами измерения по словесной инструкции учителя	вычитают числа, полученные при измерении. Решают простые задачи практического содержания с мерами измерения	
48	Сложение и вычитание чисел, полученных при измерении	1	Закрепление приемов сложения и вычитания чисел, полученных при измерении величин. Закрепление умения решать задачи с числами, полученными при измерении величин	Повторяют меры измерения (длины, массы, стоимости, времени) по наглядной схеме. Преобразовывают числа, полученные при измерении с опорой на образец. Записывают примеры в столбик по образцу, складывают и вычитают числа, полученные при измерении с помощью калькулятора. Решают простые задачи практического содержания с мерами измерения по наглядной и словесной инструкции учителя	Повторяют меры измерения (длины, массы, стоимости, времени). Преобразовывают числа, полученные при измерении. Записывают примеры в столбик, складывают и вычитают числа, полученные при измерении. Решают простые задачи практического содержания с мерами измерения	РЭШ
49	Уровень и отвес	1	Формирование и обобщение представлений о понятии «горизонтальное» и	Проверяют горизонтальные и вертикальные		РЭШ

			«вертикальное» положение тел, ознакомление с прибором «уровень» и «отвес» для проверки вертикального и горизонтального положения объектов в пространстве	поверхности уровнем и отвесом. Делают выводы		
Обыкновенные дроби – 17 часов						
50	Обыкновенные дроби. Получение, чтение, запись, сравнение дробей (повторение)	1	Уточнение понятий: «обыкновенная дробь», «числитель дроби», «знаменатель дроби», закрепить образование, Уточнение понятий: «обыкновенная дробь», «числитель дроби», «знаменатель дроби», закрепить образование, Закрепление знаний об обыкновенной дроби, числителе и знаменателе дроби закреплять образование, чтение и запись обыкновенных дробей. Повторение способы сравнения обыкновенных дробей с одинаковыми числителями и знаменателями	Читают и записывают обыкновенные дроби. Различают числитель и знаменатель дроби. Сравнивают дроби с одинаковыми числителями и знаменателями	Читают и записывают обыкновенные дроби. Различают числитель и знаменатель дроби. Сравнивают дроби с одинаковыми числителями и знаменателями	РЭШ
51	Образование смешанного числа	1	Ознакомление со смешанным числом, получение, чтение, запись смешанных чисел. Дифференциация смешанного числа и обыкновенной дроби	Читают, получают и записывают смешанные числа	Читают, получают и записывают смешанные числа. Изображают смешанные числа на рисунке	РЭШ

52	Сравнение смешанных чисел	1	Ознакомление с правилом сравнения смешанных чисел	Сравнивают смешанные числа, дроби с одинаковыми знаменателями, числителями, и с единицей	Сравнивают дроби с одинаковыми знаменателями, числителями, и с единицей	РЭШ
53	Куб, брус, шар	1	Актуализация знаний о геометрических телах: куб, брус, шар. Дифференциация плоскостных и объемных геометрических фигур	Дифференцируют геометрические тела «Куб, брус, шар», с помощью учителя называют предметы окружающего мира, имеющие форму куба, шара, бруса	Дифференцируют геометрические тела «Куб, брус, шар», называют предметы окружающего мира, имеющие форму куба, шара, бруса	РЭШ
54	Основное свойство дроби	1	Ознакомление с основным свойством дроби выражение дроби в более мелких долях, выполнение сокращения дробей	Выражают дроби в более мелких долях, выполняют сокращение дробей с помощью учителя	Выражают дроби в более мелких долях, выполняют сокращение	РЭШ
55	Преобразование обыкновенных дробей	1	Преобразование неправильной дроби в смешанное число, выражение дроби в более крупных долях. Решение арифметических задач с обыкновенными дробями	С помощью учителя преобразовывают неправильные дроби, выражают дроби в более крупных долях, решают арифметические задачи с обыкновенными дробями	Преобразовывают неправильные дроби, выражают дроби в более крупных долях, решают арифметические задачи с обыкновенными дробями	РЭШ
56	Нахождение части от числа	1	Нахождение одной части от числа. Решение задач на нахождение одной части от	С помощью учителя находят часть от числа, решают задачи на нахождение одной	Находят часть от числа, решают задачи на нахождение одной	РЭШ

			числа	части от числа	части от числа	
57	Куб	1	Ознакомление с элементами куба: грань, ребро, вершина; их свойства.	Показывают элементы куба: грань, ребро, вершина	Показывают элементы куба: грань, ребро, вершина, называют их свойства	РЭШ
58	Преобразование обыкновенных дробей	1	Закрепление приёмов преобразования обыкновенных дробей, выражение дроби в более мелких, более крупных долях, решение арифметических задач с обыкновенными дробями	Преобразовывают неправильные дроби, выражают дроби в более мелких, более крупных долях по наглядной и словесной инструкции учителя Решают арифметические задачи с обыкновенными дробями	Преобразовывают неправильные дроби, выражают дроби в более мелких, более крупных долях. Решают арифметические задачи с обыкновенными дробями	РЭШ
59	Нахождение нескольких частей от числа	1	Нахождение нескольких частей от числа. Решение задач на нахождение нескольких частей от числа	С помощью учителя находят несколько частей от числа, решают задачи на нахождение нескольких частей от числа	Находят несколько частей от числа, решают задачи на нахождение нескольких частей от числа	РЭШ
60	Контрольная работа № 3 по теме «Обыкновенные дроби»	1	Проверка уровня знаний обучающихся по теме: «Обыкновенные дроби»	Выполняют задания контрольной работы. Понимают инструкцию к учебному заданию. Принимают помощь учителя	Выполняют задания контрольной работы. Понимают инструкцию к учебному заданию	РЭШ
61	Брус	1	Ознакомление с элементами бруса: грань, ребро, вершина; их свойства – выделение противоположных, смежных	Показывают элементы бруса: грань, ребро, вершина	Показывают элементы бруса: грань, ребро, вершина, называют	РЭШ

			граней бруса		их свойства. Выделяют противоположные и смежные грани бруса	
62	Работа над ошибками. Сложение обыкновенных дробей с одинаковыми знаменателями	1	Выполнение работы над ошибками. Ознакомление с правилом сложения обыкновенных дробей с одинаковыми знаменателями. Закрепление умения решать задачи с обыкновенными дробями	Выполняют работу над ошибками, корректируют свою деятельность с учетом выставленных недочетов. Складывают обыкновенные дроби с одинаковыми знаменателями, решают задачи на сложение обыкновенных дробей	Выполняют работу над ошибками, корректируют свою деятельность с учетом выставленных недочетов. Складывают обыкновенные дроби с одинаковыми знаменателями, решают задачи с обыкновенными дробями	РЭШ
63	Вычитание обыкновенных дробей с одинаковыми знаменателями	1	Ознакомление с правилом вычитания обыкновенных дробей с одинаковыми знаменателями. Закрепление умения решать задачи с обыкновенными дробями	Вычитают обыкновенные дроби с одинаковыми знаменателями, решают задачи с обыкновенными дробями по наглядной и словесной инструкции учителя	Вычитают обыкновенные дроби с одинаковыми знаменателями, решают задачи с обыкновенными дробями	РЭШ
64	Сложение и вычитание обыкновенных дробей	1	Закрепление умения решать примеры на сложение и вычитание обыкновенных дробей (без преобразования результата)	Складывают и вычитают обыкновенные дроби с одинаковыми знаменателями, решают задачи с	Складывают и вычитают обыкновенные дроби с одинаковыми знаменателями, решают задачи с	РЭШ

				обыкновенными дробями	обыкновенными дробями.	
65	Куб. Свойство граней	1	Выделение противоположных, смежных граней куба	Показывают противоположные и смежные грани куба по образцу	Показывают противоположные и смежные грани куба	РЭШ
66	Сложение и вычитание смешанных чисел	1	Ознакомление с приемами сложения и вычитания смешанных чисел (без преобразования результата)	Записывают, изображают схематический рисунок смешанного числа, с опорой на образец. Выполняют сложение и вычитание смешанных чисел (без преобразования результата) по наглядной и словесной инструкции учителя	Записывают, изображают схематический рисунок смешанного числа. Выполняют сложение и вычитание смешанных чисел (без преобразования результата)	РЭШ
67	Сложение и вычитание смешанных чисел	1	Закрепление умения решать примеры сложения и вычитания смешанных чисел (с преобразованием результата)	Записывают, изображают схематический рисунок смешанного числа, с опорой на образец. Выполняют сложение и вычитание смешанных чисел, по наглядной и словесной инструкции учителя	Записывают, изображают схематический рисунок смешанного числа. Выполняют сложение и вычитание смешанных чисел (с преобразованием результата)	РЭШ
68	Вычитание смешанного числа из целого	1	Ознакомление с правилом вычитания смешанного числа из целого. Решение арифметических задач со смешанными числами	Записывают, изображают схематический рисунок смешанного числа, с опорой на образец. Выполняют сложение и	Записывают, изображают схематический рисунок смешанного числа. Выполняют сложение и	РЭШ

				вычитание смешанных чисел, решают арифметические задачи практического содержания со смешанными числами	вычитание смешанных чисел, решают арифметические задачи практического содержания со смешанными числами	
69	Брус. Элементы бруса. Свойство ребер, граней	1	Повторение названий элементов бруса: грань, ребро, вершина; их свойства. – выделение противоположных, смежных граней бруса	Показывают противоположные и смежные грани бруса по образцу	Показывают противоположные и смежные грани бруса	РЭШ
70	Сложение и вычитание смешанных чисел	1	Закрепление навыков сложения и вычитания смешанных чисел (с преобразованием результата)	Выполняют сложение и вычитание смешанных чисел (без преобразования результата), решают арифметические задачи практического содержания со смешанными числами	Выполняют сложение и вычитание смешанных чисел (с преобразованием результата), решают арифметические задачи практического содержания со смешанными числами	РЭШ
71	Контрольная работа № 4 за 1 полугодие по теме: «Сложение и вычитание обыкновенных дробей»	1	Оценивание и проверка уровня знаний обучающихся по теме: «Сложение и вычитание обыкновенных дробей»	Выполняют задания контрольной работы. Понимают инструкцию к учебному заданию. Принимают помощь учителя	Выполняют задания контрольной работы. Понимают инструкцию к учебному заданию	РЭШ
Скорость. Время. Расстояние – 5 часов						
72	Работа над	1	Выполнение работы над	Выполняют работу над	Выполняют работу	РЭШ

	ошибками. Скорость. Время. Расстояние Простые арифметические задачи на нахождение расстояния		ошибками. Ознакомление с величинами: «скорость», «время», «расстояние». Понимание зависимости между величинами (скорость, время, расстояние) Решение простых арифметических задач на нахождение расстояния	ошибками, корректируют свою деятельность с учетом выставленных недочетов. Понимают зависимость между скоростью, временем, расстоянием. Решают задачи на нахождение расстояния	над ошибками, корректируют свою деятельность с учетом выставленных недочетов. Понимают зависимость между скоростью, временем, расстоянием. Решают задачи на нахождение расстояния	
73	Куб. брус. Элементы и их свойства	1	Закрепление понятий об элементах куба, бруса: грань, ребро, вершина; их свойства. Выделение противоположных, смежных граней куба, бруса	Показывают противоположные и смежные грани бруса по образцу	Показывают противоположные и смежные грани бруса, куба. Называют их элементы	РЭШ
74	Простые арифметические задачи на нахождение скорости	1	Понимание зависимости между величинами (скорость, время, расстояние). Решение простых арифметических задач на нахождение скорости	Понимают зависимость между скоростью, временем, расстоянием Решают простые арифметические задачи на нахождение скорости, расстояния	Решают простые арифметические задачи на нахождение скорости. Понимают зависимость между скоростью, временем, расстоянием	РЭШ
75	Простые арифметические задачи на нахождение времени	1	Решение задач на нахождение времени	Решают задачи на нахождение времени	Решают задачи на нахождение времени	РЭШ

76	Решение составных задач на встречное движение	1	Знакомство с чертежом к задаче на движение. Решение составных задач на встречное движение	Выполняют чертеж, к составной задаче на встречное движение под руководством учителя. Решают составные задачи на встречное движение (при помощи учителя)	Выполняют чертеж к составной задаче на встречное движение. Решают составные задачи на встречное движение	РЭШ
77	Масштаб 1:2, 1:5	1	Формирование представлений о масштабе. Изображение длины и ширины предметов с помощью отрезков в масштабе. Выполнение построения прямоугольника в масштабе	Изображают длину и ширину предметов с помощью отрезков в масштабе по наглядной инструкции педагога. Выполняют построение прямоугольника в масштабе с помощью учителя	Изображают длину и ширину предметов с помощью отрезков в масштабе. Выполняют построение прямоугольника в масштабе.	РЭШ
78	Составление задачи на встречное движение по чертежу. Самостоятельная работа. «Скорость. Время. Расстояние»	1	Составление задачи на встречное движение по чертежу Проверка уровня знаний обучающихся по теме: «Скорость. Время. Расстояние»	Решают задачи на встречное движение по чертежу при помощи учителя Выполняют задания самостоятельной работы. Понимают инструкцию к учебному заданию. Принимают помощь учителя	Составляют и решают задачи на встречное движение по чертежу Выполняют задания самостоятельной работы. Понимают инструкцию к учебному заданию	РЭШ
Умножение и деление многозначных чисел на однозначное число и круглые десятки – 24 часов						
79	Умножение четырехзначных чисел на однозначное число	1	Выполнение умножения четырехзначных чисел на однозначное число приемами устных вычислений. Ознакомление с алгоритмом	Выполняют умножение полных трехзначных чисел приемами письменных вычислений,	Выполняют умножение четырехзначных чисел на однозначное число	РЭШ

			<p>письменного умножения полных четырехзначных чисел на однозначное число. Ответ на вопрос: «Почему простые задачи?» Решение составных арифметических задач</p>	<p>умножение полных четырехзначных чисел с помощью калькулятора (с записью примера в строчку). Решают составные арифметические задачи практического содержания по данной теме по наглядной и словесной инструкции учителя</p>	<p>приемами устных вычислений. Выполняют умножение четырехзначных чисел на однозначное число приемами письменных вычислений. Решают составные арифметические задачи</p>	
80	Масштаб 1:10, 1:50	1	<p>Определение расстояния между объектами с помощью масштаба. Выполнение чертежа «кармана» в масштабе 1:10</p>	<p>Определяют расстояние между объектами с помощью масштаба, выполняют чертёж «кармана» в масштабе 1:10, с помощью учителя</p>	<p>Определяют расстояние между объектами с помощью масштаба, выполняют чертёж «кармана» в масштабе 1:10 по образцу</p>	
81	Умножение неполных многозначных чисел на однозначное число	1	<p>Закрепление умения решать простые задачи арифметического содержания</p>	<p>Выполняют умножение неполных многозначных чисел приемами письменных вычислений, с помощью калькулятора (с записью примера в строчку). Решают простые арифметические задачи</p>	<p>Выполняют письменное умножение неполных четырехзначных чисел на однозначное число Решают составные арифметические задачи</p>	РЭШ
82	Умножение неполных четырехзначных	1	<p>Закрепление умения решать примеры на умножение неполных четырехзначных</p>	<p>Пользуются таблицей умножения, записывают примеры в</p>	<p>Повторяют алгоритм умножения многозначных чисел</p>	РЭШ

	чисел на однозначное число		чисел на однозначное число. Закрепление умения решать составные задачи	строчку. Выполняют умножение неполных многозначных чисел приемами письменных вычислений, с помощью калькулятора (с записью примера в строчку). Решают простые арифметические задачи практического содержания по данной теме	на однозначное число. Выполняют умножение неполных многозначных чисел приемами письменных вычислений (с записью примера в столбик). Решают простые арифметические задачи практического содержания по данной теме	
83	Порядок действий в выражениях без скобок	1	Ознакомление с приемом решения сложных примеров, содержащих действия разных ступеней (выражения без скобок)	Выполняют решение числовых выражений по порядку действий. Выполняют проверку умножения и деления двумя способами (проверка умножения умножением и делением, и проверка деления умножением и делением), с помощью калькулятора	Выполняют решение числовых выражений по порядку действий. Выполняют проверку умножения и деления двумя способами (проверка умножения умножением и делением, и проверка деления умножением и делением)	РЭШ
84	Масштаб 1:1000; 1:10000	1	Закрепление понятия «масштаб». Закрепление умения изображать фигуры в	Изображают фигуры в указанном масштабе, вычисляют масштаб с	Изображают фигуры в указанном масштабе,	РЭШ

			указанном масштабе, вычисление масштаба изображённых фигур	помощью учителя	вычисляют масштаб	
85	Умножение многозначных чисел на круглые десятки	1	Ознакомление с алгоритмом умножения многозначных чисел на круглые десятки. Закрепление умения решать арифметические задачи практического содержания	Выполняют умножение многозначных чисел на круглые десятки приемами письменных вычислений с опорой на таблицу умножения, с помощью калькулятора (с записью примера в строчку). Решают задачи по условию, задачи содержатся круглые числа по наглядной и словесной инструкции учителя	Применяют алгоритм умножения многозначных чисел на однозначное число, в которых по условию задачи содержатся круглые числа	РЭШ
86	Контрольная работа № 5 по теме «Умножение многозначных чисел на однозначное число и круглые десятки»	1	Оценивание и проверка уровня знаний обучающихся по теме: «Умножение многозначных чисел на однозначное число и круглые десятки»	Выполняют задания контрольной работы. Понимают инструкцию к учебному заданию. Принимают помощь учителя	Выполняют задания контрольной работы. Понимают инструкцию к учебному заданию	РЭШ
87	Работа над ошибками. Повторение и закрепление темы «Умножение многозначных чисел на однозначное число и круглые	1	Закрепление умения решения сложных примеров, содержащих действия разных ступеней (выражения без скобок). Закрепление умения решать арифметические задачи практического содержания	Производят порядок действий выражений без скобок. Выполняют проверку умножения и деления двумя способами (проверка умножения умножением и	Производят порядок действий выражений без скобок. Выполняют проверку умножения и деления двумя способами (проверка умножения	РЭШ

	десятки»		Закрепление умения решать примеры по алгоритму действий умножения многозначных чисел на круглые десятки	делением, и проверка деления умножением и делением), с помощью калькулятора. Решают простые арифметические задачи практического содержания по данной теме. Выполняют умножение многозначных чисел на круглые десятки приемами письменных вычислений, с помощью калькулятора (с записью примера в строчку).	умножением и делением, и проверка деления умножением и делением). Решают простые арифметические задачи практического содержания по данной теме. Применяют алгоритм умножения многозначных чисел на однозначное число, в которых по условию задачи содержатся круглые числа	
88	Четырехугольники. Периметр четырёхугольника	1	Обобщение понятий: четырехугольник, прямоугольник, закрепить существенные признаки прямоугольника. Закрепление умения нахождения периметра прямоугольника	Показывают различные виды четырехугольников с опорой на образец. Выполняют построение геометрических фигур, находят их периметр по правилу, наглядной и словесной инструкции учителя	Называют элементы четырёхугольников. Выполняют построение геометрических фигур, находят их периметр	РЭШ
89	Деление многозначных чисел на однозначное число без перехода	1	Ознакомление с алгоритмом деления многозначных чисел на однозначное число без перехода через разряд.	Применяют алгоритм деления многозначных чисел на однозначное число, с опорой на	Применяют алгоритм деления многозначных чисел на однозначное	РЭШ

	через разряд		Закрепление умения решать арифметические задачи	образец. Выполняют деление многозначных чисел на однозначное число с переходом через разряд, с помощью калькулятора (с записью примера в строчку). Решают простые арифметические задачи на кратное и разностное сравнение	число без перехода через разряд. Выполняют деление многозначных чисел на однозначное число без перехода через разряд, (с записью примера в столбик). Решают простые арифметические задачи на кратное и разностное сравнение	
90	Деление многозначных чисел на однозначное с переходом через разряд	1	Закрепление приёма деления многозначных чисел на однозначное число с переходом через разряд	Повторяют алгоритм деления многозначных чисел на однозначное с переходом через разряд с опорой на образец «Делимое, делитель, частное». Выполняют деление многозначных чисел на однозначное число с переходом через разряд, с помощью калькулятора (с записью примера в строчку). Решают простые арифметические задачи на кратное и разностное сравнение инструкции учителя	Повторяют таблицу умножения и деления. Повторяют алгоритм деления многозначных чисел на однозначное с переходом через разряд. Выполняют деление многозначных чисел на однозначное число с переходом через разряд, (с записью примера в столбик). Решают простые арифметические задачи на кратное и разностное	РЭШ

					сравнение	
91	Деление полных многозначных чисел на однозначное число с переходом через разряд (высший разряд делимого меньше делителя)	1	Закрепление алгоритма деления многозначных чисел на однозначное число. Отработка его на случаях деления полных многозначных чисел на однозначное число с одним переходом через разряд. Закрепление умения решать арифметические задачи практического содержания	Применяют алгоритм деления многозначных чисел на однозначное, с переходом через разряд, с опорой на образец «Делимое, делитель, частное». Выполняют деление полных многозначных чисел на однозначное число с переходом через разряд, с помощью калькулятора (с записью примера в строчку). Решают простые арифметические задачи практического содержания по данной теме по опорной схеме и словесной инструкции учителя	Применяют алгоритм деления многозначных чисел на однозначное с переходом через разряд. Выполняют деление полных многозначных чисел на однозначное число с переходом через разряд, (с записью примера в столбик). Решают простые арифметические задачи практического содержания по данной теме	РЭШ
92	Прямоугольник. Периметр прямоугольника	1	Закрепление умения строить прямоугольник по заданным длинам сторон, нахождение его периметра	Выполняют построение прямоугольника с помощью педагога, находят его периметр по правилу	Выполняют построение прямоугольника, находят его периметр	РЭШ
93	Деление полных многозначных чисел на однозначное число с переходами в двух разрядах	1	Закрепление алгоритма деления многозначных чисел на однозначное число на случаях с двумя переходами через разряд.	Повторяют алгоритм деления многозначных чисел на однозначное с переходом через разряд с опорой на образец «Делимое, делитель,	Повторяют таблицу умножения и деления. Повторяют алгоритм деления многозначных чисел	РЭШ

				частное». Выполняют деление полных многозначных чисел на однозначное число с двумя переходами через разряд, с помощью калькулятора (с записью примера в строчку).	на однозначное с переходом через разряд. Выполняют деление полных многозначных чисел на однозначное число с двумя переходами через разряд, (с записью примера в столбик). Решают составные арифметические задачи в 2-3 действия	
94	Деление полных многозначных чисел на однозначное число с переходами в двух разрядах	1	Повторение деления многозначных чисел на однозначное число на случаях с двумя переходами через разряд. Закрепление умения решать арифметические задачи практического содержания	Повторяют алгоритм деления многозначных чисел на однозначное с переходом через разряд с опорой на образец «Делимое, делитель, частное». Выполняют деление полных многозначных чисел на однозначное число с переходом через разряд, с помощью калькулятора (с записью примера в строчку). Решают простые арифметические задачи практического содержания по данной теме по опорной схеме	Повторяют таблицу умножения и деления. Повторяют алгоритм деления многозначных чисел с двумя переходами через разряд. Выполняют деление полных многозначных чисел на однозначное число с переходом через разряд, (с записью примера в столбик). Решают простые арифметические задачи практического	РЭШ

				и словесной инструкции учителя	содержания по данной теме	
95	Деление полных многозначных чисел на однозначное число с переходом через разряд (когда в частом получаются нули в середине или на конце)	1	Ознакомление с делением многозначных чисел на однозначное число с переходом через разряд, когда в частном получаются нули в середине или на конце	Применяют алгоритм деления многозначных чисел на однозначное, с переходом через разряд, с опорой на образец «Делимое, делитель, частное». Выполняют деление полных многозначных чисел на однозначное число с переходом через разряд, с помощью калькулятора (с записью примера в строчку)	Применяют алгоритм деления многозначных чисел на однозначное число, с переходом через разряд. Выполняют деление полных многозначных чисел на однозначное число с переходом через разряд, (с записью примера в столбик). Решают составные арифметические задачи в 2-3 действия	РЭШ
96	Параллельные прямые линии. Взаимное положение прямых линий на плоскости	1	Закрепление знаний по теме «Взаимное положение прямых линий на плоскости»	Выполняют построение параллельных прямых линий с помощью учителя	Выполняют построение параллельных прямых линий	РЭШ
97	Деление полных многозначных чисел на однозначное число (когда в частом получаются нули в середине или на конце)	1	Закрепление приёма деления многозначных чисел на однозначное число, когда в частном получаются нули в середине или на конце	Закрепляют алгоритм деления многозначных чисел на однозначное с опорой на образец. Выполняют деление полных многозначных чисел на однозначное число с переходом через разряд, с помощью калькулятора	Закрепляют алгоритм деления многозначных чисел на однозначное число, с переходом через разряд. Выполняют деление полных многозначных чисел на однозначное	РЭШ

				(с записью примера в строчку)	число с переходом через разряд, (с записью примера в столбик)	
98	Проверка деления умножением	1	Закрепление умения проводить проверку деления умножением Решение составных арифметических задач в 2-3 действия по краткой записи	Производят проверку деления умножением на калькуляторе. Составляют и решают простые арифметические задачи по краткой записи	Производят проверку деления умножением. Решают составные арифметические задачи по краткой записи	РЭШ
99	Деление и умножение многозначных чисел на однозначное число с переходом через разряд (все случаи)	1	Закрепление умножения и деления многозначных чисел на однозначное число с переходом через разряд (все случаи)	Выполняют умножение и деление многозначных чисел на однозначное число с переходом через разряд	Знают правило письменного умножения и деления многозначных чисел на однозначное число. Выполняют умножение и деление многозначных чисел на однозначное число (все случаи)	РЭШ
100	Виды линий. Взаимное положение прямых линий на плоскости	1	Закрепление умения выполнять построение пересекающихся и непересекающихся прямых линий, перпендикулярных и параллельных прямых линий с помощью чертежного угольника	Выполняют построение пересекающихся и непересекающихся прямых линий, перпендикулярных прямых линий, с помощью чертежного угольника, с опорой на образец	Выполняют построение пересекающихся и непересекающихся прямых линий, перпендикулярных прямых линий, с помощью чертежного угольника	РЭШ

101	Нахождение дроби от числа	1	Повторение правила нахождения дроби от числа. Закрепление умения решать задачи на нахождение одной или нескольких частей от числа	Находят дробь от числа. Решают задачи на нахождение одной или нескольких частей от числа	Знают правило нахождения дроби от числа. Находят дробь от числа, решают задачи на нахождение одной или нескольких частей от числа	РЭШ
102	Нахождение дроби от числа	1	Закрепление умения находить дроби от числа. Закрепление умения решать задачи на нахождение одной или нескольких частей от числа	Проговаривают алгоритм нахождения дроби от числа по образцу. Находят дробь от числа. Решают задачи на нахождение одной или нескольких частей от числа	Знают правило нахождения дроби от числа. Находят дробь от числа, решают задачи на нахождение одной или нескольких частей от числа	РЭШ
103	Деление и умножение многозначных чисел на однозначное число (все случаи). Порядок действий	1	Закрепление умения решать примеры на умножение и деление многозначных чисел на однозначное число. Закрепление вычислительных навыков решения примеров на порядок действий	Выполняют умножение и деление многозначных чисел на однозначное число. Решают простые арифметические задачи практического содержания по данной теме по опорной схеме и словесной инструкции учителя	Повторяют алгоритм умножения и деления многозначных чисел на однозначное число. Выполняют умножение и деление многозначных чисел на однозначное число (с записью примера в столбик). Решают составные арифметические задачи в 2-3 действия	РЭШ

104	Периметр треугольника, прямоугольника, квадрата	1	Закрепление знаний о геометрических фигурах: треугольник, прямоугольник, квадрат. Закрепление умения строить геометрические фигуры по заданным длинам сторон, нахождение периметра геометрических фигур	Называют геометрические фигуры: треугольник, прямоугольник, квадрат с опорой на образец. Выполняют построение геометрических фигур по заданным длинам сторон, находят периметр геометрических фигур по наглядной и словесной инструкции учителя	Называют геометрические фигуры: треугольник, прямоугольник, квадрат. Выполняют построение геометрических фигур по заданным длинам сторон, находят периметр геометрических фигур	РЭШ
105	Деление и умножение многозначных чисел на однозначное число (все случаи). Порядок действий с переходом через разряд	1	Закрепление приёма умножения и деления многозначных чисел на однозначное число. Закрепление умения решать арифметические задачи практического содержания	Выполняют умножение и деление многозначных чисел на однозначное число с помощью калькулятора (с записью примера в строчку). Решают простые арифметические задачи практического содержания по данной теме по опорной схеме и словесной инструкции учителя	Выполняют умножения и деления многозначных чисел на однозначное с переходом через разряд. Выполняют умножение деление многозначных чисел на однозначное число (с записью примера в столбик). Решают арифметические задачи практического содержания по данной теме	РЭШ
106	Деление и	1	Закрепление приёма	Выполняют умножение	Выполняют	РЭШ

	умножение многозначных чисел на однозначное число (все случаи). Порядок действий с переходом через разряд		умножения и деления многозначных чисел на однозначное число. Закрепление умения решать арифметические задачи практического содержания	и деление многозначных чисел на однозначное число с помощью калькулятора (с записью примера в строчку). Решают простые арифметические задачи практического содержания по данной теме по опорной схеме и словесной инструкции учителя	умножения и деления многозначных чисел на однозначное с переходом через разряд. Выполняют умножение деление многозначных чисел на однозначное число (с записью примера в столбик). Решают арифметические задачи практического содержания по данной теме	
107	Деление четырехзначных чисел на круглые десятки	1	Ознакомление с правилом деления многозначных чисел на круглые десятки. Проверка деления умножением. Закрепление умения решать арифметические задачи практического содержания	Выполняют деление чисел в пределах 10 000 на круглые десятки приемами письменных вычислений, с помощью калькулятора. Выполняют проверку умножением. Решают арифметические задачи практического содержания по наглядной и словесной инструкции учителя	Выполняют деление чисел в пределах 10 000 на круглые десятки приемами письменных вычислений. Выполняют проверку умножением. Решают арифметические задачи практического содержания	РЭШ
108	Параллельные прямые. Построение	1	Параллельные прямые. Знак: .	Выполняют построение параллельных прямых	Выполняют построение	РЭШ

	параллельных прямых линий		Закрепление умения выполнять построение параллельных прямых линий с помощью линейки и чертежного угольника	линий с помощью линейки и чертежного угольника по образцу	параллельных прямых линий с помощью линейки и чертежного угольника	
109	Деление с остатком	1	Ознакомление с правилом деления четырехзначных чисел с остатком. Проверка деления умножением Решение арифметических задач на деления с остатком	Выполняют деление с остатком в пределах 10 000 с последующей проверкой, решают арифметические задачи на деление с остатком по наглядной и словесной инструкции учителя	Выполняют деление с остатком в пределах 10 000 с последующей проверкой. Решают арифметические задачи на деление с остатком	РЭШ
110	Контрольная работа № 6 по теме «Деление многозначных чисел на однозначное число с переходом через разряд»	1	Оценивание и проверка уровня знаний обучающихся по теме: «Деление многозначных чисел на однозначное число с переходом через разряд»	Выполняют задания контрольной работы. Понимают инструкцию к учебному заданию. Принимают помощь учителя	Выполняют задания контрольной работы. Понимают инструкцию к учебному заданию	РЭШ
Повторение – 20 часов						
111	Устная и письменная нумерация чисел в пределах 1 000 000 (повторение)	1	Закрепление устной и письменной нумерации чисел в пределах 1 000 000	Читают, записывают и сравнивают числа в пределах 10 000. Считают, присчитывают, отсчитывают различные разрядные единицы в пределах 10 000, с опорой на образец	Читают, записывают и сравнивают числа в пределах 1 000 000. Считают, присчитывают, отсчитывают различные разрядные единицы в пределах 1 000 000	РЭШ
112	Высота квадрата и	1	Закрепление умения	Выполняют построение	Выполняют	РЭШ

	прямоугольника		выполнять построение квадрата, прямоугольника, (проводить в них высоту)	квадрата, прямоугольника, проводят в них высоту с помощью учителя	построение квадрата, прямоугольника, проводят в них высоту.	
113	Сложение и вычитание чисел в пределах 1 000 000 с переходом через разряд (повторение)	1	Закрепление приёмов сложения и вычитания чисел в пределах 1 000 000 с переходом через разряд. Закрепление умения решать арифметические задачи практического содержания	Выполняют письменные вычисления, действия сложения и вычитания с переходом через разряд, с помощью калькулятора. Решают простые и составные задачи практического содержания по наглядной и словесной инструкции учителя	Выполняют письменные вычисления, действия сложения и вычитания с переходом через разряд. Решают простые и составные задачи практического содержания	РЭШ
114	Нахождение неизвестного слагаемого	1	Закрепление правила нахождения неизвестных компонентов. Закрепление решения примеров на основе связи суммы и слагаемых. Закрепление умения решать простые и составные задачи	Воспроизводят в устной речи алгоритм нахождения неизвестного компонента слагаемого по опорной схеме. Находят неизвестные компоненты слагаемого, по наглядной таблице, записывают уравнение, проводят проверку. Решают задачи на нахождение неизвестного компонента слагаемого, по наглядной и	Воспроизводят в устной речи алгоритм нахождения неизвестного компонента слагаемого. Находят неизвестные компоненты слагаемого, решают задачи на нахождение неизвестного компонента слагаемого. Записывают уравнение, проводят	РЭШ

				словесной инструкции учителя	проверку. Выполняют схематичный рисунок к задаче. Делают краткую запись к задаче	
115	Нахождение неизвестного уменьшаемого	1	Закрепление приема нахождения неизвестного уменьшаемого. Закрепление умения решать простые и составные задачи	Воспроизводят в устной речи алгоритм нахождения неизвестного компонента уменьшаемого, по опорной схеме. Находят неизвестные компоненты уменьшаемого, по наглядной таблице, записывают и решают уравнение, проводят проверку. Решают задачи на нахождение уменьшаемого, по наглядной и словесной инструкции учителя	Воспроизводят в устной речи алгоритм нахождения уменьшаемого. Решают задачи на нахождение неизвестного уменьшаемого. Записывают и решают уравнение, проводят проверку. Выполняют схематичный рисунок к задаче. Делают краткую запись к задаче	РЭШ
116	Перпендикулярные прямые. Построение перпендикулярных прямых линий	1	Расширение представлений о перпендикулярных прямых линиях	Выполняют построение перпендикулярных прямых линий, находят в окружающей обстановке прямые в пространстве с помощью учителя	Выполняют построение перпендикулярных прямых линий, находят в окружающей обстановке прямые в пространстве и изображают на плоскости	РЭШ

117	Нахождение неизвестного вычитаемого	1	Закрепление приема нахождения неизвестного вычитаемого. Закрепление умения решать простые и составные задачи	Воспроизводят в устной речи алгоритм нахождения неизвестного вычитаемого, по опорной схеме. Находят вычитаемое, по наглядной таблице, записывают уравнение, проводят проверку. Решают задачи на нахождение вычитаемого, по наглядной и словесной инструкции учителя	Воспроизводят в устной речи алгоритм нахождения вычитаемого. Решают задачи на нахождение вычитаемого. Записывают уравнение, проводят проверку. Выполняют схематичный рисунок к задаче. Делают краткую запись к задаче	РЭШ
118	Нахождение неизвестных компонентов сложения и вычитания	1	Закрепление приема нахождения неизвестных компонентов сложения и вычитания. Закрепление умения решать простые и составные задачи по схематичному рисунку	Воспроизводят в устной речи алгоритм нахождения неизвестных компонентов сложения и вычитания, по опорной схеме. Находят неизвестные компоненты сложения и вычитания, по наглядной таблице, записывают уравнение, проводят проверку. Решают задачи на нахождение неизвестных компонентов, по наглядной и словесной	Воспроизводят в устной речи алгоритм нахождения неизвестных компонентов сложения и вычитания. Находят неизвестные компоненты слагаемого и вычитаемого, записывают уравнение, проводят проверку. Решают задачи на нахождение неизвестных	РЭШ

				инструкции учителя	компонентов. Выполняют схематичный рисунок к задаче. Делают краткую запись к задаче	
119	Умножение многозначных чисел на однозначное число	1	Закрепление умения решать примеры на умножение многозначных чисел на однозначное число. Закрепление умения решать простые арифметические задачи	Пользуются таблицей умножения, записывают примеры в строчку. Выполняют умножение многозначных чисел приемами письменных вычислений, с помощью калькулятора (с записью примера в строчку). Решают простые арифметические задачи по данной теме по наглядной и словесной инструкции учителя	Повторяют алгоритм умножения многозначных чисел на однозначное число Выполняют умножение многозначных чисел приемами письменных вычислений (с записью примера в столбик). Решают простые арифметические задачи по данной теме	РЭШ
120	Периметр треугольника, прямоугольника, квадрата	1	Закрепление умения выполнять построение квадрата, прямоугольника, нахождение периметра	Выполняют построение квадрата, прямоугольника по образцу. Находят его периметр по формуле	Выполняют построение квадрата, прямоугольника, находят его периметр	РЭШ
121	Деление многозначных чисел на круглые десятки	1	Закрепление умения решать примеры на деление многозначных чисел на круглые десятки. Закрепление умения решать арифметические задачи	Решают примеры на деление чисел в пределах 10 000 на круглые десятки приемами письменных вычислений, с	Выполняют умножение и деление чисел в пределах 10 000 на круглые десятки приемами	РЭШ

			практического содержания	помощью калькулятора. Решают арифметические задачи практического содержания по наглядной и словесной инструкции учителя	письменных вычислений. Решают арифметические задачи практического содержания	
122	Умножение и деление многозначных чисел на однозначное число, круглые десятки	1	Закрепление умения решать примеры на умножение и деление многозначных чисел на однозначное число и круглые десятки. Закрепление умения решать арифметические задачи практического содержания	Выполняют умножение и деление чисел в пределах 10 000 на однозначное число, круглые десятки приемами письменных вычислений, с помощью калькулятора. Решают арифметические задачи практического содержания по наглядной и словесной инструкции учителя	Выполняют умножение и деление чисел в пределах 10 000 на однозначное число, круглые десятки приемами письменных вычислений. Решают арифметические задачи практического содержания	РЭШ
123	Контрольная работа № 7 по теме «Действия с целыми числами»	1	Проверка уровня знаний обучающихся по теме: «Действия с целыми числами»	Выполняют задания контрольной работы. Понимают инструкцию к учебному заданию. Принимают помощь учителя	Выполняют задания контрольной работы. Понимают инструкцию к учебному заданию	РЭШ
124	Периметр треугольника, прямоугольника, квадрата	1	Закрепление умения выполнять построения квадрата, прямоугольника, нахождение периметра	Выполняют построение квадрата, прямоугольника по образцу. Находят его периметр по формуле	Выполняют построение квадрата, прямоугольника, находят его периметр	РЭШ

125	Решение задач на встречное движение	1	Закрепление умения решать задачи по схематичным чертежам, рисункам, решение составных задач на встречное движение	Выполняют схематические чертежи, решают составные задачи на встречное движение по наглядной и словесной инструкции учителя	Выполняют схематические чертежи, решают составные задачи на встречное движение	РЭШ
126	Увеличение и уменьшение чисел на несколько единиц и в несколько раз	1	Закрепление умения решать задачи на уменьшение и увеличение чисел на несколько единиц и в несколько раз	Решают задачи на увеличение и уменьшение чисел на несколько единиц и в несколько раз по наглядной и словесной инструкции учителя	Решают задачи на увеличение и уменьшение чисел на несколько единиц и в несколько раз	РЭШ
127	Преобразование чисел, полученных при измерении мерами длинами, массы, стоимости	1	Закрепление умения преобразовывать числа, полученные при измерении, мерами длинами, массы, стоимости. Закрепление умения решать простые и составные задачи практического содержания с мерами измерения	Пользуются таблицей мер измерения (длины, массы, стоимости, времени), преобразовывают числа, полученные при измерении, решают простые и составные задачи практического содержания с мерами измерения с помощью учителя	Называют меры измерения (длины, массы, стоимости, времени), умеют преобразовывать числа, полученные при измерении. Решают простые и составные задачи практического содержания с мерами измерения	РЭШ
128	Высота квадрата и прямоугольника	1	Закрепление умения выполнения построения квадрата, прямоугольника, проводить в них высоту	Выполняют построение квадрата, прямоугольника по образцу. Проводят в них высоту по образцу	Выполняют построение квадрата, прямоугольника, проводят в них высоту	РЭШ
129	Сложение и вычитание чисел, полученных при	1	Повторение мер измерения. Закрепление приёмов решения примеров на сложение и	Повторяют меры измерения (длины, массы, стоимости,	Повторяют меры измерения (длины, массы, стоимости,	РЭШ

	измерении двумя единицами длины, массы, стоимости		вычитание чисел, полученных при измерении. двумя единицами измерения. Закрепление умения решать простые и составные задачи практического содержания с мерами измерения	времени) по наглядной схеме. Преобразовывают числа, полученные при измерении с опорой на образец. Записывают примеры в столбик по образцу, складывают и вычитают числа, полученные при измерении с помощью калькулятора. Решают простые задачи практического содержания с мерами измерения по наглядной и словесной инструкции учителя	времени). Преобразовывают числа, полученные при измерении. Записывают примеры в столбик, складывают и вычитают числа, полученные при измерении. Решают составные арифметические задачи практического содержания с мерами измерения	
130	Сложение и вычитание чисел, полученных при измерении двумя единицами длины, массы, стоимости	1	Повторение мер измерения. Закрепление приёмов решения примеров на сложение и вычитание чисел, полученных при измерении. двумя единицами измерения. Закрепление умения решать простые и составные задачи практического содержания с мерами измерения	Повторяют меры измерения (длины, массы, стоимости, времени) по наглядной схеме. Преобразовывают числа, полученные при измерении с опорой на образец. Записывают примеры в столбик по образцу, складывают и вычитают числа, полученные при измерении с помощью калькулятора. Решают простые задачи	Повторяют меры измерения (длины, массы, стоимости, времени). Преобразовывают числа, полученные при измерении. Записывают примеры в столбик, складывают и вычитают числа, полученные при измерении. Решают простые и составные арифметические	РЭШ

				практического содержания с мерами измерения по наглядной и словесной инструкции учителя	задачи практического содержания с мерами измерения	
131	Сложение и вычитание чисел, полученных при измерении двумя единицами длины, массы, стоимости	1	Повторение мер измерения. Закрепление приёмов решения примеров на сложение и вычитание чисел, полученных при измерении. двумя единицами измерения. Закрепление умения решать простые и составные задачи практического содержания с мерами измерения	Повторяют меры измерения (длины, массы, стоимости, времени) по наглядной схеме. Преобразовывают числа, полученные при измерении с опорой на образец. Записывают примеры в столбик по образцу, складывают и вычитают числа, полученные при измерении с помощью калькулятора. Решают простые задачи практического содержания с мерами измерения по наглядной и словесной инструкции учителя	Повторяют меры измерения (длины, массы, стоимости, времени). Преобразовывают числа, полученные при измерении. Записывают примеры в столбик, складывают и вычитают числа, полученные при измерении. Решают простые и составные арифметические задачи практического содержания с мерами измерения	РЭШ
132	Периметр прямоугольника	1	Закрепление умения построения прямоугольника по заданным длинам сторон, находить его периметр	Выполняют построение прямоугольника по заданным длинам сторон по наглядной и словесной инструкции учителя	Выполняют построение прямоугольника по заданным длинам сторон	РЭШ
133	Преобразование чисел, полученных	1	Закрепление умения преобразовывать числа,	Пользуются таблицей мер измерения (длины,	Называют меры измерения (длины,	РЭШ

	при измерении		полученные при измерении мерами длинами, массы, стоимости. Закрепление умения решать простые и составные задачи практического содержания с мерами измерения	массы, стоимости, времени), преобразовывают числа, полученные при измерении, решают простые и составные задачи практического содержания с мерами измерения с помощью учителя	массы, стоимости, времени), умеют преобразовывать числа, полученные при измерении. Решают простые и составные арифметические задачи практического содержания с мерами измерения		
134	Сложение и вычитание обыкновенных дробей с одинаковыми знаменателями	и с	1	Закрепление умения решать примеры на сложение и вычитание обыкновенных дробей с одинаковыми знаменателями. Закрепление умения решать задачи на сложение обыкновенных дробей с одинаковыми знаменателями	Складывают обыкновенные дроби с одинаковыми знаменателями, решают задачи с обыкновенными дробями по наглядной и словесной инструкции учителя	Складывают обыкновенные дроби с одинаковыми знаменателями, решают задачи на сложение и вычитание обыкновенных дробей с одинаковыми знаменателями	РЭШ
135	Смешанные числа. Сравнение смешанных чисел		1	Закрепление и обобщение знаний о понятие «Смешанное число». Закрепление умения решать примеры на сложение и вычитание смешанных чисел, сравнение смешанных чисел	Сравнивают дроби с одинаковыми знаменателями, числителями, и с единицей по инструкции педагога. Решают примеры на сложение и вычитание смешанных чисел с опорой на образец	Сравнивают дроби с одинаковыми знаменателями, числителями, и с единицей. Решают примеры на сложение и вычитание смешанных чисел	РЭШ

136	Итоговая контрольная работа № 8 «Все действия в пределах 10 000»	1	Оценивание и проверка уровня знаний обучающихся по теме: «Все действия в пределах 10 000»	Выполняют задания контрольной работы. Понимают инструкцию к учебному заданию. Принимают помощь учителя	Выполняют задания контрольной работы. Понимают инструкцию к учебному заданию	РЭШ

7 КЛАСС

№	Тема предмета	Кол-во часов	Программное содержание	Виды деятельности обучающихся с учетом рабочей программы воспитания		Электронные (цифровые) образовательные ресурсы
				Минимальный уровень	Достаточный уровень	
Нумерация. Арифметические действия с целыми числами в пределах 1 000 000– 17 часов						
1	Устная и письменная нумерация чисел в пределах 1000 000. Таблица классов и разрядов	1	Закрепление числового ряда в пределах 1 000 000. Класс единиц, класс тысяч; разряды. Получение чисел в пределах 1 000 000 из разрядных слагаемых, разложение чисел на разрядные слагаемые	Читают, записывают, сравнивают числа в пределах 100 000, с помощью учителя. Называют разряды и классы чисел в пределах 1 000 000 с помощью учителя. Записывают числа в разрядную таблицу, с опорой на образец (разрядная таблица)	Читают, записывают, сравнивают числа в пределах 100 000. Располагают числа в порядке возрастания и убывания. Называют разряды и классы чисел в пределах 1 000 000. Определяют сколько единиц каждого разряда содержится в числе. Умеют пользоваться нумерационной таблицей для записи и чтения чисел, умеют чертить нумерационную таблицу, обозначают в ней разряды и классы, вписывают в нее числа и читают их, записывают вписанные в таблицу числа. Представляют числа	РЭШ

					в виде суммы разрядных слагаемых и наоборот. Располагают числа в нужной последовательности и обратно (возрастание, убывание)	
2	Арифметические действия с числами в пределах 1 000 000 (сравнение чисел)	1	Сравнение и упорядочение чисел. Сравнение чисел с вопросами: «На сколько больше (меньше)...? Во сколько раз больше (меньше...?)» Решение арифметических задач с вопросами: «На сколько больше (меньше)...? Во сколько раз больше (меньше...?)»	Сравнивают числа в пределах 1 000 000, с опорой на числовую таблицу. Решают арифметические задачи в 1 действие	Сравнивают числа в пределах 1 000 000, с опорой на числовую таблицу. Решают арифметические задачи в 1 - 2 действия	РЭШ
3	Устное и письменное сложение и вычитание многозначных чисел в пределах 10 000	1	Повторение компонентов сложения и вычитания. Закрепление приёмов сложения и вычитания чисел в пределах 10 000, решение арифметических задач в 2 – 3 действия	Называют компоненты действий сложения и вычитания, с опорой на образец. Выполняют письменные вычисления сложения и вычитания с помощью калькулятора, записывают примеры в строчку. Решают	Называют компоненты действий сложения и вычитания. Выполняют устные и письменные вычисления на сложение и вычитание. Решают арифметические задачи в 3-2	РЭШ

				арифметические задачи в 1- 2 действия	действия	
4	Арифметические действия с числами в пределах 1 000 000 (округление чисел, римская нумерация)	1	Присчитывание и отсчитывание разрядных единиц в пределах 1 000 000. Округление чисел до десятков, десятков тысяч, до сотен, до сотен тысяч. Повторение римской нумерации чисел. Решение составных задач с вопросами: «На сколько легче (тяжелее)...? Во сколько раз длиннее?»	Называют компоненты действий сложения и вычитания, с опорой на образец. Выполняют письменные вычисления сложения и вычитания с помощью калькулятора, записывают примеры в строчку. Решают составные задачи в 1 -2 действие. Определяют круглое число среди других чисел по инструкции учителя. Округляют числа в пределах 100 000 до указанного разряда (единиц тысяч, десятков тысяч, сотен тысяч) с помощью учителя. Используют в записи знак округления («≈»)	Называют компоненты действий сложения и вычитания. Выполняют устные и письменные вычисления на калькуляторе. Решают составные задачи в 2-3 действия. Определяют круглое число среди других чисел. Округляют числа в пределах 1 000 000 до указанного разряда (единиц тысяч, десятков тысяч, сотен тысяч). Используют в записи знак округления («≈»)	РЭШ
5	Линии. Сложение и вычитание отрезков	1	Построение прямых кривых, замкнутых линий. Обозначение отрезков, линий буквами латинского алфавита. Нахождение суммы, разности длин отрезков	Называют линии: прямые, кривые, замкнутые, незамкнутые. Выполняют построение отрезков, находят суммы и разности длин отрезков, с помощью	Чертят линии: прямые, кривые, замкнутые, незамкнутые. Выполняют построение отрезков, находят суммы и разности длин	РЭШ

				учителя	отрезков	
6	Числа, полученные при измерении величин	1	Называние известных мер измерения (длины, массы, стоимости, времени). Дифференциация чисел: полученных при счете предметов и при измерении величин; полученных при измерении величин одной, двумя мерами. Соотношение мер: меры массы, меры длины, меры стоимости, меры времени. Решение арифметических задач	Пользуются таблицей мер измерения (длины, массы, стоимости, времени), преобразовывают числа, полученные при измерении с помощью учителя. Преобразовывают числа из более мелких в более крупные меры и наоборот. Решают арифметические задачи	Называют меры измерения (длины, массы, стоимости, времени), умеют преобразовывать числа, полученные при измерении. Преобразовывают числа из более мелких в более крупные меры и наоборот. Решают арифметические задачи	РЭШ
7	Числа, полученные при измерении величин. Двойное обозначение времени.	1	Определение времени по циферблату часов. Решение простых арифметических задач на определение, продолжительности начала и окончания события	Определяют время по циферблату электронных часов. Решают задачи арифметические задачи	Определяют время по циферблату механических и электронных часов. Решают задачи арифметические задачи	РЭШ
8	Геометрический материал. Ломаная линия. Длина ломаной линии	1	Построение замкнутых и незамкнутых ломаных линий. Вычисление длины ломаной линии	Чертят ломаную линию, вычисляют длину ломаной линии по формуле	Чертят ломаную линию, вычисляют длину ломаной линии	РЭШ
9	Входная контрольная работа теме: «Сложение и вычитание чисел в пределах 1 000 000»	1	Оценивание и проверка уровня знаний обучающихся по теме: «Сложение и вычитание чисел в пределах 1 000 000»	Выполняют задания контрольной работы (с помощью калькулятора). Понимают инструкцию	Выполняют задания контрольной работы. Понимают инструкцию к учебному заданию	РЭШ

				к учебному заданию. Принимают помощь учителя		
10	Работа над ошибками. Устное сложение и вычитание многозначных чисел в пределах 1 000 000	1	Выполнение работы над ошибками. Знакомство с устным сложением и вычитанием пятизначных чисел без перехода через разряд. Повторение компонентов сложения и вычитания. Решение простых и составных задач	Выполняют работу над ошибками, корректируют свою деятельность с учетом выставленных недочетов. Решают примеры по алгоритму устного сложения и вычитания чисел. Решают простые арифметические задачи	Выполняют работу над ошибками, корректируют свою деятельность с учетом выставленных недочетов. Решают примеры по алгоритму устного сложения и вычитания чисел. Решают составные арифметические задачи	РЭШ
11	Сложение и вычитание чисел с помощью калькулятора	1	Закрепление сложения и вычитания пятизначных чисел с помощью калькулятора. Решение арифметических задач на расчет стоимости (цена, количество, общая стоимость товара)	Выполняют сложение и вычитание чисел с помощью калькулятора. Решают примеры письменно (с записью примера в столбик). Проверяют правильность вычислений на калькуляторе. Решают арифметические задачи в 1 действие	Выполняют сложение и вычитание чисел с помощью калькулятора. Решают примеры письменно (с записью примера в столбик). Проверяют правильность вычислений на калькуляторе. Решают арифметические задачи в 1-2 действия	РЭШ

12	Письменное сложение и вычитание многозначных чисел в пределах 1 000 000	1	Знакомство с письменным сложением и вычитанием многозначных чисел с переходом через разряд (с записью примера в столбик). Проверка правильности сложения многозначных чисел, путем перестановки слагаемых. Решение арифметических задач	Решают примеры по алгоритму письменного сложения и вычитания. Записывают примеры в столбик, выполняют сложение и вычитание на калькуляторе. Решают простые арифметические в 1 - 2 действия	Решают примеры по алгоритму письменного сложения и вычитания. Записывают примеры в столбик, выполняют письменное сложение и вычитание. Решают составные арифметические задачи в 2 – 3 действия	РЭШ
13	Письменное сложение и вычитание многозначных чисел в пределах 1 000 000	1	Отработка письменных приёмов сложения и вычитания чисел в пределах 1 000 000 (с записью примера в столбик). Проверка правильности вычислений сложения и вычитания, обратным действием. Решение арифметических задач	Решают примеры по алгоритму письменного сложения и вычитания. Решают арифметические в 1 действие	Решают примеры по алгоритму письменного сложения и вычитания. Выполняют проверку правильности вычислений. Решают арифметические задачи в 2 – 3 действия	РЭШ
14	Нахождение неизвестного слагаемого	1	Закрепление приёмов нахождения неизвестных компонентов слагаемого. Закрепление решения примеров на основе связи суммы и слагаемых, решение	Называют неизвестные компоненты слагаемого с опорой на схему. Записывают и решают уравнения, решают простые	Воспроизводят в устной речи правило нахождения неизвестного компонента слагаемого.	РЭШ

			простых и составных задач	арифметические задачи на нахождение неизвестного слагаемого с помощью учителя	Решают уравнение, проводят проверку. Решают простые арифметические задачи на нахождение неизвестного слагаемого	
15	Нахождение неизвестных компонентов вычитаемого, уменьшаемого	1	Закрепление приёмов нахождения неизвестных компонентов уменьшаемого и вычитаемого. Закрепление умения решать простые и составные арифметические задачи на нахождение неизвестных компонентов вычитаемого, уменьшаемого	Называют компоненты действий вычитания с опорой на схему. Записывают и решают уравнения, решают простые арифметические задачи на нахождение неизвестных компонентов вычитаемого, уменьшаемого с помощью учителя	Воспроизводят в устной речи правило нахождения неизвестного компонента вычитаемого. Решают уравнение, проводят проверку. Решают составные арифметические задачи на нахождение неизвестных компонентов вычитаемого, уменьшаемого	РЭШ
16	Геометрический материал. Углы	1	Виды углов. Построение прямых, острых, тупых углов	Называют и показывают виды углов. Выполняют построение прямых, тупых и острых углов с помощью транспортира с помощью учителя	Называют виды углов. Выполняют построение прямых, тупых и острых углов с помощью транспортира	РЭШ
17	Самостоятельная работа	1	Выполняют самостоятельную работу	Записывают примеры в строчку, выполняют	Записывают примеры в строчку,	РЭШ

				сложение и вычитание на калькуляторе. Решают арифметические задачи в 1 – 2 действия	выполняют письменное сложение и вычитание. Решают арифметические задачи в 2 – 3 действия	
Умножение и деление чисел на однозначное число – 13 часов						
18	Устное умножение и деление на однозначное число в пределах 1 000 000	1	Ознакомление с устными приёмами умножения и деления на однозначное число. Повторение компонентов при умножении и делении. Решение простых арифметических задач на прямое приведение к единице	Называют компоненты умножения и деления по опорной схеме. Выполняют решение примеров на умножение и деление с помощью калькулятора. Решают простые арифметические задачи	Называют компоненты умножения и деления. Выполняют решение примеров на умножение и деление. Решают простые арифметические задачи	РЭШ
19	Устное умножение и деление на однозначное число в пределах 1 000 000	1	Закрепление правила умножения и деления чисел на однозначное число в пределах 1 000 000. Решение арифметических задач на обратное приведение к единице	Называют компоненты умножения и деления по опорной схеме. Выполняют решение примеров на умножение и деление с помощью калькулятора. Решают простые арифметические задачи	Называют компоненты умножения и деления. Выполняют решение примеров на умножение и деление. Решают составные арифметические задачи	РЭШ
20	Письменное умножение трёхзначных и четырёхзначных	1	Знакомство с письменным умножением трёхзначных и четырёхзначных чисел на однозначное приемами устных	Выполняют решение примеров на умножение трёхзначных и	Выполняют решение примеров на умножение трёхзначных и	РЭШ

	чисел на однозначное число		вычислений (с записью примера в столбик). Решение арифметических задач разными способами	четырёхзначных чисел на однозначное число (с записью примеров в столбик) с помощью калькулятора. Решают арифметические задачи 1 способ (решение в 3 действия)	четырёхзначных чисел на однозначное число (с записью примеров в столбик). Решают арифметические задачи 2 способ (решение в 4 действия)	
21	Письменное умножение пятизначных и шестизначных чисел на однозначное число	1	Закрепление приема умножения трехзначных и четырехзначных чисел на однозначное приемами устных вычислений (с записью примера в столбик). Решение арифметических задач	Выполняют решение примеров на умножение пятизначных и шестизначных чисел на однозначное число (с записью примеров в столбик) с помощью калькулятора. Решают арифметические задачи 1 – 2 действия	Выполняют решение примеров на умножение пятизначных и шестизначных чисел на однозначное число (с записью примеров в столбик). Решают арифметические в 2 - 3 действия	РЭШ
22	Письменное умножение неполных многозначных чисел на однозначное число	1	Знакомство с письменным умножением трехзначных и четырехзначных чисел на однозначное приемами устных вычислений (с записью примера в столбик). Решение арифметических задач	Выполняют решение примеров на умножение пятизначных и шестизначных чисел на однозначное число (с записью примеров в столбик) с помощью калькулятора. Решают арифметические задачи 1 – 2 действия	Выполняют решение примеров на умножение пятизначных и шестизначных чисел на однозначное число (с записью примеров в столбик). Решают арифметические в 2 - 3 действия	РЭШ
23	Письменное деление	1	Знакомство с письменным	Выполняют решение	Называют	РЭШ

	четырёхзначных чисел на однозначное число		делением четырёхзначных чисел на однозначное число в пределах 1 000 000 (с записью примера в столбик). Решение арифметических задач характеризующую процессы работы (производительность труда, время, объём всей работы)	примеров на деление четырёхзначных чисел на однозначное число (с записью примеров в строчку) с помощью калькулятора. Решают арифметические задачи по содержанию 1 действие	компоненты при умножении и делении. Выполняют решение примеров на умножение и деление (с записью примеров в столбик). Решают арифметические задачи по содержанию в 2 действия	
24	Письменное деление пятизначных и шестизначных чисел на однозначное число	1	Знакомство с письменным делением пятизначных и шестизначных чисел на однозначное число в пределах 1 000 000 (с записью примера в столбик). Решение арифметических задач с вопросами: «На сколько больше (меньше)...?»	Называют компоненты при умножении и делении, с опорой на схему. Выполняют решение примеров на деление пятизначных и шестизначных чисел на однозначное число (с записью примеров в столбик) с помощью калькулятора. Решают арифметические задачи с вопросами: «На сколько больше...?»	Называют компоненты при умножении и делении. Выполняют решение примеров на деление пятизначных и шестизначных чисел на однозначное число (с записью примеров в столбик). Решают арифметические задачи с вопросами: «На сколько больше (меньше)...?»	РЭШ
25	Арифметические действия с числами (сложение, вычитание, умножение, деление)	1	Закрепление умения решения сложных примеров в 3 – 4 арифметических действия (сложение, вычитание, умножение, деление).	Записывают числовые выражения. Решают примеры на (сложение, вычитание, умножение, деление) в	Записывают числовые выражения. Решают примеры на (сложение,	РЭШ

			Решение арифметических задач на нахождение части от числа	3 действия. Решают арифметические задачи на нахождение части от числа в 1 действие	вычитание, умножение, деление) в 3 - 4 действия. Решают арифметические задачи на нахождение части от числа в 2 действия	
26	Письменное деление пятизначных и шестизначных чисел на однозначное число	1	Закрепление умения решать примеры на деление пятизначных и шестизначных чисел на однозначное число в пределах 1 000 000 (с записью примера в столбик). Решение составных задач по краткой записи	Выполняют решение примеров на деление пятизначных и шестизначных чисел на однозначное число (с записью примеров в столбик) с помощью калькулятора. Составляют задачи по краткой записи в 2 действия с помощью учителя	Называют компоненты при умножении и делении. Выполняют решение примеров на деление пятизначных и шестизначных чисел на однозначное число (с записью примеров в столбик). Составляют задачи по краткой записи в 3 – 4 действия	РЭШ
27	Деление с остатком пятизначных и шестизначных чисел в пределах 1 000 000	1	Закрепление правила деления с остатком. Закрепление умения решать примеры на деления с остатком пятизначных и шестизначных чисел (с записью примеров в столбик) и выполнение с последующей проверкой. Решение арифметических задач на равные части с остатком	Выполняют решение примеров на деление с остатком в пределах 1 000 000. Решают арифметические задачи на равные части с остатком с помощью учителя	Выполняют решение примеров на деление с остатком в пределах 1 000 000 с последующей проверкой. Решают арифметические задачи на равные части с остатком	РЭШ

28	Геометрический материал. Положение прямых в пространстве	1	Взаимное положение прямых на плоскости: параллельные, перпендикулярные. Построение параллельных прямых. Построение перпендикулярных прямых, отрезков. Точка пересечения. Положение прямых в пространстве: горизонтальное, вертикальное, наклонное	Выполняют построение параллельных прямых, перпендикулярных прямых, отрезков с помощью чертёжного угольника, используя образец	Выполняют построение параллельных прямых, перпендикулярных прямых, отрезков с помощью чертёжного угольника	РЭШ
29	Контрольная работа по теме: «Умножение и деление многозначных чисел на однозначное число»	1	Оценивание и проверка уровня знаний обучающихся по теме: «Умножение и деление многозначных чисел на однозначное число»	Выполняют задания контрольной работы (с помощью калькулятора). Понимают инструкцию к учебному заданию. Принимают помощь учителя	Выполняют задания контрольной работы. Понимают инструкцию к учебному заданию	РЭШ
30	Работа над ошибками. Умножение многозначных чисел на 10,100,1000	1	Выполнение работы над ошибками. Закрепление правила умножения многозначных чисел на 10,100, 1000. Выполнение умножения чисел в пределах 1 000 000 на 10,100, 1000. Решение арифметических задач на нахождение расстояния, скорости.	Выполняют работу над ошибками, корректируют свою деятельность с учетом выставленных недочетов. Решают примеры на умножение многозначных чисел на 10, 100, 1000 с опорой на образец. Решают арифметические задачи на нахождение расстояния, скорости в	Выполняют работу над ошибками, корректируют свою деятельность с учетом выставленных недочетов. Решают примеры на умножение многозначных чисел на 10, 100, 1000. Решают арифметические задачи на нахождение	РЭШ

				2 действия	расстояния, скорости в 2 - 3 действия	
31	Деление многозначных чисел на 10,100,1000	1	Закрепление правила деления многозначных чисел на 10,100, 1000. Выполнение деления чисел в пределах 1 000 000 на 10,100, 1000. Решение арифметических задач на нахождение произведения	Решают примеры на деление многозначных чисел на 10, 100, 1000 с опорой на образец. Решают арифметические задачи на нахождение произведения 2 действия	Решают примеры на умножение многозначных чисел на 10, 100, 1000. Решают арифметические задачи на нахождение в 2 – 3 действия	РЭШ
32	Деление с остатком на 10, 100, 1000	1	Закрепление алгоритма деления на 10,100, 1000. Выполнение деления на 10,100, 1000 с остатком. Решение простых арифметических задач на равные части с остатком	Решают примеры на деление с остатком. Решают простые арифметические задачи на равные части с остатком с помощью учителя	Решают примеры на деление с остатком. Решают простые арифметические задачи на равные части с остатком	РЭШ
33	Геометрический материал. Окружность, круг. Линии в круге	1	Построение окружности с заданным радиусом. Линии в круге: радиус, диаметр, хорда. Взаимное положение окружности, круга и точки	Показывают предметы круглой формы по учебнику. Выполняют построение окружности с заданным радиусом с помощью учителя	Называют предметы круглой формы. Выполняют построение окружности с заданным радиусом. Строят линии в круге	РЭШ
Арифметические действия с чисел, полученными при измерении – 32 часа						
34	Преобразование чисел, полученных при измерении	1	Закрепление мер измерения (длины, массы, стоимости, времени). Запись чисел, полученных при измерении двумя мерами, с полным набором знаков в мелких мерах (5 м 04 см).	Называют, читают числа, полученные при измерении по опорной таблице. Преобразовывают числа, полученные при измерении.	Называют, читают числа, полученные при измерении. Преобразовывают числа, полученные при измерении. Переводят более	РЭШ

			Выражение чисел, полученных при измерении величин, в более мелких (крупных) мерах	Переводят более крупные меры в мелкие и более мелкие в мелкие	крупные меры в мелкие и более мелкие в мелкие	
35	Устное сложение чисел, полученных при измерении двумя мерами	1	Закрепление соотношения мер, полученных при измерении длины, массы, стоимости. Сложение чисел, полученных при измерении двумя мерами, приёмами устных вычислений (с записью примера в строчку). Решение простых и составных арифметических задач с мерами измерения (массы, длины)	Называют, читают числа, полученные при измерении по опорной таблице. Складывают числа, полученные при измерении. Решают простые арифметические задачи с мерами измерения в 1- 2 действия	Называют, читают числа, полученные при измерении. Складывают числа, полученные при измерении. Решают составные арифметические задачи с мерами измерения в 1- 2 действия	РЭШ
36	Письменное сложение чисел, полученных при измерении двумя мерами	1	Закрепление соотношения мер, полученных при измерении длины, массы, стоимости. Закрепление алгоритма сложения чисел, полученных при измерении двумя мерами, приёмами письменных вычислений (с записью примера в столбик). Составление и решение простых арифметических задач с мерами измерения по схематичному рисунку	Называют, читают числа, полученные при измерении по опорной таблице. Выполняют сложение чисел, полученные при измерении. Решают простые арифметические задачи с мерами измерения в 1 - 2 действия по схематичному рисунку с помощью учителя	Называют, читают числа, полученные при измерении. Выполняют сложение чисел, полученные при измерении. Составляют и решают простые арифметические задачи с мерами измерения в 2 -3 действия по схематичному рисунку	РЭШ
37	Письменное вычитание чисел,	1	Закрепление соотношения мер, полученных при	Называют, читают числа, полученные при	Называют, читают числа, полученные	РЭШ

	полученных при измерении без преобразования суммы		измерении длины, массы, стоимости. Закрепление алгоритма вычитание чисел, полученных при измерении двумя мерами, приёмами письменных вычислений (с записью примера в столбик) без преобразования суммы. Решение простых арифметических задач с вопросами: «На сколько длиннее (короче)...?»	измерении по опорной таблице. Выполняют вычитание чисел, полученные при измерении (с записью примера в столбик). Решают простые арифметические задачи в 1 – 2 действия с помощью учителя	при измерении. Выполняют вычитание чисел, полученные при измерении (с записью примера в столбик). Решают простые арифметические задачи в 1 – 2 действия	
38	Письменное вычитание чисел, полученных при измерении без преобразования суммы	1	Закрепление соотношения мер, полученных при измерении длины, массы, стоимости. Закрепление приёмов вычитания чисел, полученных при измерении (с записью примера в столбик) без преобразования суммы. Решение простых арифметических задач на нахождение целого числа	Называют, читают числа, полученные при измерении по опорной таблице. Выполняют вычитание чисел, полученные при измерении, решают простые арифметические задачи в 1 -2 действия с помощью учителя	Называют, читают числа, полученные при измерении. Выполняют вычитание чисел, полученные при измерении. Решают простые арифметические задачи в 1-2 действия	РЭШ
39	Геометрический материал. Виды треугольников. Построение треугольников	1	Построение треугольников с помощью циркуля и линейки. Виды треугольников по величине углов, по длине сторон. Вычисление периметра треугольника. Построение высоты треугольника	Называют предметы треугольной формы. Называют стороны треугольника (боковые стороны, основание) с опорой на образец. Выполняют построение с помощью чертёжного угольника	Называют стороны треугольника (боковые стороны, основание). Выполняют построение треугольника с помощью чертежных инструментов	РЭШ

					(линейка, циркуль). Измеряют стороны треугольника. Распознают треугольники по величине углов, по длине сторон	
40	Самостоятельная работа «Сложение и вычитание чисел, полученных при измерении»	1	Оценивание и проверка уровня знаний обучающихся по теме: «Сложение и вычитание чисел, полученных при измерении»	Выполняют задания самостоятельной работы. Понимают инструкцию к учебному заданию. Принимают помощь учителя	Выполняют задания самостоятельной работы. Понимают инструкцию к учебному заданию. Принимают помощь учителя	РЭШ
41	Умножение и деление чисел, полученных при измерении длины, массы, стоимости с преобразованием крупных мер в мелкие на однозначное число приемами устных вычислений	1	Закрепление соотношения мер, полученных при измерении одной мерой длины, массы, стоимости. Решение примеров приемами устных вычислений с преобразованием крупных мер в мелкие (1 р.=100 к., 1 ц= 100 кг, 1 м=100 см)	Используют таблицу соотношения меры измерения (длины, массы, стоимости, времени). Решают примеры приемами устных вычислений с преобразованием крупных мер в мелкие (1 р.=100 к., 1 ц= 100 кг, 1 м=100 см)	Называют меры измерения длины, массы, стоимости и их соотношение. Преобразовывают числа, полученные при измерении. Решают примеры приемами устных вычислений с преобразованием крупных мер (1 р.=100 к., 1 ц= 100 кг, 1 м=100 см)	РЭШ
42	Умножение и деление чисел, полученных при измерении длины, массы, стоимости с	1	Закрепление соотношения мер, полученных при измерении двумя мерами длины, массы, стоимости. Решение примеров приемами	Называют меры измерения длины, массы, стоимости по таблице соотношения мер измерения (длины,	Называют меры измерения длины, массы, стоимости и их соотношение. Преобразовывают	РЭШ

	преобразованием крупных мер в мелкие на однозначное число приемами письменных вычислений		письменных вычислений с преобразованием крупных мер в мелкие (1 р.=100 к., 1 ц= 100 кг, 1 м=100 см). Решение простых и составных арифметических задач на прямое и обратное приведение к единице с мерами измерения	массы, стоимости, времени). Решают примеры приемами письменных вычислений с преобразованием крупных мер в мелкие (1 р.=100 к., 1 ц= 100 кг, 1 м=100 см). Решают простые арифметические задачи	числа, полученные при измерении. Решают примеры приемами письменных вычислений с преобразованием крупных мер (1 р.=100 к., 1 ц= 100 кг, 1 м=100 см). Решают составные арифметические задачи	
43	Умножение и деление чисел, полученных при измерении длины, массы, стоимости с преобразованием крупных мер в мелкие на однозначное число приемами письменных вычислений	1	Закрепление соотношения мер, полученных при измерении двумя мерами длины, массы, стоимости. Решение примеров приемами письменных вычислений с преобразованием крупных мер в мелкие (1 р.=100 к., 1 ц= 100 кг, 1 м=100 см). Решение простых и составных арифметических задач с мерами измерения	Называют меры измерения длины, массы, стоимости по таблице соотношения мер измерения (длины, массы, стоимости, времени). Решают примеры приемами письменных вычислений с преобразованием крупных мер в мелкие (1 р.=100 к., 1 ц= 100 кг, 1 м=100 см). Решают простые арифметические задачи	Называют меры измерения длины, массы, стоимости и их соотношение. Преобразовывают числа, полученные при измерении. Решают примеры приемами письменных вычислений с преобразованием крупных мер (1 р.=100 к., 1 ц= 100 кг, 1 м=100 см). Решают составные арифметические задачи	РЭШ
44	Умножение и деление чисел, полученных при	1	Закрепление соотношения мер, полученных при измерении двумя мерами	Называют меры измерения длины, массы, стоимости по	Называют меры измерения длины, массы, стоимости и	РЭШ

	измерении длины, массы, стоимости с преобразованием крупных мер в мелкие на однозначное число приемами письменных вычислений		длины, массы, стоимости. Решение примеров приемами письменных вычислений с преобразованием крупных мер в мелкие (1 р.=100 к., 1 ц= 100 кг, 1 м=100 см). Решение составных арифметических задач разными действиями по схематичному рисунку	таблице соотношения мер измерения (длины, массы, стоимости, времени). Решают примеры приемами письменных вычислений с преобразованием крупных мер в мелкие (1 р.=100 к., 1 ц= 100 кг, 1 м=100 см). Решают составные арифметические задачи в 1-2 действия	их соотношение. Преобразовывают числа, полученные при измерении. Решают примеры приемами письменных вычислений с преобразованием крупных мер (1 р.=100 к., 1 ц= 100 кг, 1 м=100 см). Решают составные арифметические задачи в 2- 3 действия	
45	Умножение и деление чисел, полученных при измерении на 10,100,1000	1	Закрепление правила умножения на 10,100,1000. Решение примеров на умножение и деление чисел, полученных при измерении двумя мерами стоимости, длины, массы, на 10, 100, 1000 с преобразованием крупных мер в мелкие (1 р.=100 к., 1 ц= 100 кг, 1 м=100 см). Решение простых и составных арифметических задач на прямое приведение к единице с мерами измерения	Называют меры измерения длины, массы, стоимости по таблице соотношения мер измерения (длины, массы, стоимости, времени). Преобразовывают числа, полученные при измерении по образцу в учебнике. Решают примеры на умножение на 10,100,1000 (с записью примеров в строчку), с преобразованием крупных мер в мелкие (1 р.=100 к., 1 ц= 100	Преобразовывают числа, полученные при измерении. Решают примеры на умножение на 10,100,1000 (с записью примеров в строчку) с преобразованием крупных мер в мелкие (1 р.=100 к., 1 ц= 100 кг, 1 м=100 см). Решают составные арифметические задачи	РЭШ

				кг, 1 м=100 см). Решают простые арифметические задачи		
46	Геометрический материал. Прямоугольник (квадрат)	1	Построение прямоугольника (квадрата). Высота прямоугольника (квадрата). Вычисление периметра прямоугольника (квадрата)	Называют стороны прямоугольника (квадрата) с помощью букв. Выполняют построение прямоугольника (квадрата) по заданным размерам. Проводят высоту, находят периметр прямоугольника (квадрата)	Называют элементы, свойства и стороны прямоугольника (квадрата). Выполняют построение прямоугольника (квадрата) по заданным размерам. Проводят высоту, находят периметр прямоугольника (квадрата)	РЭШ
47	Контрольная работа по теме «Все действия с числами, полученными при измерении»	1	Оценивание и проверка уровня знаний обучающихся по теме: «Все действия с числами, полученными при измерении»	Выполняют задания контрольной работы. Понимают инструкцию к учебному заданию. Принимают помощь учителя	Выполняют задания контрольной работы. Понимают инструкцию к учебному заданию. Принимают помощь учителя	РЭШ
48	Работа над ошибками. Умножение и деление чисел, полученных при измерении длины, массы, стоимости с преобразованием крупных мер в мелкие на однозначное число	1	Выполнение работы над ошибками. Закрепление соотношения мер, полученных при измерении двумя мерами длины, массы, стоимости. Решение примеров приёмами письменных вычислений с преобразованием крупных мер в мелкие (1 р.=100 к., 1 ц= 100 кг, 1 м=100 см). Решение	Выполняют работу над ошибками, корректируют свою деятельность с учетом выставленных недочетов. Называют меры измерения длины, массы, стоимости по таблице соотношения мер измерения (длины,	Выполняют работу над ошибками, корректируют свою деятельность с учетом выставленных недочетов. Называют меры измерения длины, массы, стоимости и их соотношение.	РЭШ

	приемами письменных вычислений		составных арифметических задач разными действиями по схематичному рисунку	массы, стоимости, времени). Решают примеры приемами письменных вычислений с преобразованием крупных мер в мелкие (1 р.=100 к., 1 ц= 100 кг, 1 м=100 см). Решают составные арифметические задачи в 1-2 действия	Преобразовывают числа, полученные при измерении. Решают примеры приемами письменных вычислений с преобразованием крупных мер (1 р.=100 к., 1 ц= 100 кг, 1 м=100 см). Решают составные арифметические задачи в 2- 3 действия	
49	Умножение и деление неполных трёхзначных и четырёхзначных чисел на круглые десятки	1	Знакомство с алгоритмом умножения и деления неполных трёхзначных и четырёхзначных чисел на круглые десятки приемами устных вычислений. Решение арифметических задач на зависимость между скоростью, временем, расстоянием с вопросами: «На сколько больше (меньше)...?» «Во сколько раз больше (меньше...?)»	Решают примеры на умножение и деление неполных трёхзначных и четырёхзначных чисел на круглые десятки (с записью примеров в строчку). Решают арифметические задачи на зависимость между скоростью с вопросами: «На сколько больше (меньше)...?»	Решают примеры на умножение и деление неполных трёхзначных и четырёхзначных чисел на круглые десятки (с записью примеров в строчку). Решают арифметические задачи на зависимость между временем, расстоянием с вопросами: «Во сколько раз больше (меньше...?)»	РЭШ
50	Умножение и деление неполных	1	Отработка навыков умножения и деления	Решают примеры на умножение и деление	Решают примеры на умножение и	РЭШ

	четырёхзначных и пятизначных чисел на круглые десятки в пределах 1 000 000		неполных четырёхзначных и пятизначных чисел на круглые десятки приемами письменных вычислений. Решение составных арифметических задач	неполных трёхзначных и четырёхзначных чисел на круглые десятки (с записью примеров в столбик) приемами письменных вычислений. Решают арифметические задачи в 1-2 действия	деление неполных трёхзначных и четырёхзначных чисел на круглые десятки (с записью примеров в столбик) приемами письменных вычислений. Решают арифметические задачи в 2- 3 действия	
51	Деление неполных пятизначных и шестизначных чисел на круглые десятки в пределах 1 000 000	1	Закрепление умножения и деления неполных пятизначных и шестизначных чисел на круглые десятки приемами письменных вычислений. Решение составных арифметических задач нахождение части от числа	Решают примеры на умножение и деление неполных пятизначных и шестизначных чисел на круглые десятки (с записью примеров в столбик) приемами письменных вычислений. Решают арифметические задачи в 2 действия	Решают примеры на умножение и деление неполных пятизначных и шестизначных чисел на круглые десятки (с записью примеров в столбик) приемами письменных вычислений. Решают арифметические задачи в 2- 4 действия	РЭШ
52	Деление неполных пятизначных и шестизначных чисел на круглые десятки в пределах 1 000 000	1	Закрепление умножения неполных пятизначных и шестизначных чисел на круглые десятки приемами письменных вычислений. Решение составных арифметических задач в 2 –	Решают примеры на умножение и деление неполных пятизначных и шестизначных чисел на круглые десятки (с записью примеров в столбик) приемами	Решают примеры на умножение и деление неполных пятизначных и шестизначных чисел на круглые десятки (с записью примеров	РЭШ

			4 действия	письменных вычислений. Решают арифметические задачи в 2 действия	в столбик) приемами письменных вычислений. Решают арифметические задачи в 2- 4 действия	
53	Геометрический материал. Параллелограмм. Построение параллелограмма	1	Параллелограмм: узнавание, название. Выполнение построения параллелограмма с помощью линейки и угольника	Показывают параллелограмм по картинке. Выполняют построение параллелограмма с помощью линейки и угольника по образцу	Показывают и называют свойства параллелограмма. Выполняют построение параллелограмма с помощью линейки и угольника	РЭШ
54	Деление с остатком на круглые десятки	1	Закрепление приема деления с остатком на круглые десятки в пределах 1 000 000. Решение простых и составных арифметических задач на деление с остатком	Выполняют деление с остатком на круглые десятки в пределах 1 000 000 (с записью примера в столбик). Решают простые арифметические задачи на деление с остатком	Выполняют деление с остатком на круглые десятки в пределах 1 000 000 (с записью примера в столбик). Решают составные арифметические задачи на деление с остатком	РЭШ
55	Умножение и деление чисел, полученных при измерении, на круглые десятки	1	Закрепление приема умножения и деления чисел, полученных при измерении стоимости, массы двумя мерами на круглые десятки приемами письменных вычислений с преобразованием крупных мер в мелкие (1 р.=100 к., 1 ц= 100	Решают примеры на умножение и деление чисел, полученных при измерении на круглые десятки, приемами письменных вычислений с преобразованием крупных мер в мелкие	Решают примеры на умножение и деление чисел, полученных при измерении на круглые десятки, приемами письменных вычислений с	РЭШ

			кг, 1 м=100 см) с записью примера в столбик. Решение составных арифметических задач с мерами измерения	(1 р.=100 к., 1 ц= 100 кг, 1 м=100 см) с записью примера в столбик. Решают составные задачи в 1 -2 действия	преобразованием крупных мер в мелкие (1 р.=100 к., 1 ц= 100 кг, 1 м=100 см) с записью примера в столбик. Решают составные задачи в 2-3 действия	
56	Умножение и деление чисел, полученных при измерении, на круглые десятки	1	Закрепление приёма умножения и деления чисел, полученных при измерении стоимости, массы двумя мерами на круглые десятки приёмами письменных вычислений с преобразованием крупных мер в мелкие (1 р.=100 к., 1 ц= 100 кг, 1 м=100 см) с записью примера в столбик. Решение составных арифметических задач с мерами измерения по содержанию и на равные части	Решают примеры на умножение и деление чисел, полученных при измерении на круглые десятки, приёмами письменных вычислений с преобразованием крупных мер в мелкие (1 р.=100 к., 1 ц= 100 кг, 1 м=100 см) с записью примера в столбик. Решают составные задачи на равные части	Решают примеры на умножение и деление чисел, полученных при измерении на круглые десятки, приёмами письменных вычислений с преобразованием крупных мер в мелкие (1 р.=100 к., 1 ц= 100 кг, 1 м=100 см) с записью примера в столбик. Решают составные задачи по содержанию, дополняют вопрос к задаче	РЭШ
57	Контрольная работа по теме «Умножение и деление многозначных	1	Оценивание и проверка уровня знаний обучающихся по теме: «Умножение и деление многозначных чисел на	Выполняют задания контрольной работы (с помощью калькулятора). Понимают инструкцию	Выполняют задания контрольной работы. Понимают инструкцию к учебному заданию.	РЭШ

	чисел на двузначное число»		двузначное число»	к учебному заданию. Принимают помощь учителя	Принимают помощь учителя	
58	Работа над ошибками. Геометрический материал. Элементы параллелограмма	1	Выполнение работы над ошибками. Понимание элементов параллелограмма, их свойства. Построение высоты в параллелограмме	Выполняют построение параллелограмма, по образцу, проводят высоту	Дают определение параллелограмма, называют основные его элементы и их свойства. Выполняют построение параллелограмма, проводят высоту	РЭШ
59	Умножение двузначных и трёхзначных чисел на двузначное число	1	Знакомство с алгоритмом умножения двузначных и трёхзначных чисел на двузначное число. Решение составных арифметических задач на нахождение остатка	Называют компоненты при умножении по опорной схеме. Выполняют примеры на умножение двузначных и трёхзначных чисел на двузначное число (с записью примера в столбик) по образцу в учебнике. Решают составные арифметические задачи 1- 2 действия с помощью учителя	Называют компоненты при умножении. Выполняют примеры на умножение двузначных и трёхзначных чисел на двузначное число (с записью примера в столбик) по образцу в учебнике. Решают составные арифметические задачи 1- 2 действия	РЭШ
60	Умножение четырёхзначных и пятизначных чисел на двузначное число в пределах 1 000 000	1	Отработка алгоритма умножения четырёхзначных и пятизначных чисел на двузначное число. Решение составных арифметических задач с вопросами «На сколько	Решают примеры на умножение четырёхзначных и пятизначных чисел на двузначное число (с записью примера в столбик).	Решают примеры на умножение четырёхзначных и пятизначных чисел на двузначное число (с записью примера в столбик).	РЭШ

			больше (меньше)...?», решение составных арифметических задач с дополнением числовых данных	Решают составные арифметические задачи с вопросами «На сколько больше (меньше)...?»	Решают составные арифметические задачи с дополнением числовых данных	
61	Умножение четырёхзначных и пятизначных чисел на двузначное число в пределах 1 000 000	1	Закрепление алгоритма умножения четырёхзначных и пятизначных чисел на двузначное число. Решение составных арифметических задач по краткой записи с дополнением числовых данных	Решают примеры на умножение четырёхзначных и пятизначных чисел на двузначное число (с записью примера в столбик). Решают составные арифметические задачи по краткой записи с дополнением числовых данных с помощью учителя	Решают примеры на умножение четырёхзначных и пятизначных чисел на двузначное число (с записью примера в столбик). Решают составные арифметические задачи с дополнением числовых данных	РЭШ
62	Геометрический материал. Ромб	1	Параллелограмм (ромб). Обобщение понятия элементов ромба, и его свойства	Называют элементы и основные свойства ромба с опорой на образец. Выполняют построение ромба с помощью учителя	Дают определение ромба, называют его элементы и основные свойства. Выполняют построение ромба	РЭШ
63	Деление двузначных и трёхзначных чисел на двузначное число с остатком	1	Ознакомление с алгоритмом деления двузначных и трёхзначных чисел на двузначное число с остатком. Решение составных арифметических задач с остатком	Выполняют примеры на деление (с записью примера в столбик) по образцу в учебнике. Решают составные арифметические задачи с помощью учителя	Называют компоненты при делении по наглядной таблице. Выполняют примеры на деление (с записью примера в столбик). Решают составные	РЭШ

					арифметические задачи	
64	Деление четырёхзначных и пятизначных чисел на двузначное число в пределах 1 000 000	1	Отработка навыков решения примеров на деление четырёхзначных и пятизначных чисел на двузначное число. Решение составных арифметических задач с вопросами «На сколько больше (меньше)...?»	Решают примеры на деление (с записью примера в строчку) на калькуляторе. Решают составные арифметические задачи в 1 -2 действия	Решают примеры на деление (с записью примера в столбик). Решают составные арифметические задачи в 2 -3 действия	РЭШ
65	Деление пятизначных и шестизначных чисел на двузначное число в пределах 1 000 000	1	Отработка навыков решения примеров на деление пятизначных и шестизначных чисел на двузначное число. Решение составных арифметических задач с вопросами «На сколько больше (меньше)...?»	Решают примеры на деление с остатком, решают задачи практического содержания, с помощью учителя	Решают примеры на деление с остатком, решают задачи практического содержания	РЭШ
66	Деление пятизначных и шестизначных чисел на двузначное число в пределах 1 000 000	1	Закрепление навыков решения примеров на деление пятизначных и шестизначных чисел на двузначное число. Решение составных арифметических задач по таблице с вопросами: «Сколько...?»; «На сколько больше ...?»; «На сколько меньше ...?»	Выполняют решение примеров на деление (с записью примера в строчку) на калькуляторе. Решают составные арифметические задачи по таблице с вопросами: «Сколько...?» с помощью учителя	Выполняют примеры на деление (с записью примера в столбик). Решают составные арифметические задачи с вопросами: «На сколько больше ...?»; «На сколько меньше ...?»	РЭШ
67	Геометрический материал. Многоугольники	1	Закрепление видов фигур – многоугольников. Выполнение построения многоугольников	Называют различные виды многоугольников с опорой на образец. Выполняют построение	Называют элементы многоугольников. Выполняют построение	РЭШ

				геометрических фигур, находят их периметр по инструкции учителя	геометрических фигур, находят их периметр	
68	Деление с остатком трехзначных, четырехзначных, пятизначных чисел на двузначное число.	1	Закрепление приёма деления с остатком трехзначных, четырехзначных, пятизначных чисел на двузначное число. Решение составных арифметических задач с остатком	Выполняют примеры на деление (с записью примера в столбик) по образцу в учебнике. Решают составные арифметические задачи с помощью учителя	Выполняют примеры на деление (с записью примера в столбик). Решают составные арифметические задачи	РЭШ
69	Умножение и деление чисел, полученных при измерении стоимости, длины, массы двумя мерами на двузначное число	1	Закрепление приёма умножения и деления чисел, полученных при измерении стоимости, массы двумя мерами на двузначное число приёмами письменных вычислений с преобразованием крупных мер в мелкие (1 р.=100 к., 1 ц= 100 кг, 1 м=100 см) с записью примера в столбик. Решение составных арифметических задач с мерами измерения по содержанию и на равные части	Решают примеры на умножение и деление чисел, полученных при измерении на двузначное число, приёмами письменных вычислений с преобразованием крупных мер в мелкие (1 р.=100 к., 1 ц= 100 кг, 1 м=100 см) с записью примера в столбик. Решают составные задачи на равные части с помощью учителя	Решают примеры на умножение и деление чисел, полученных при измерении на двузначное число, приёмами письменных вычислений с преобразованием крупных мер в мелкие (1 р.=100 к., 1 ц= 100 кг, 1 м=100 см) с записью примера в столбик. Решают составные задачи на равные части	РЭШ
70	Умножение и деление чисел, полученных при измерении стоимости, длины, массы двумя мерами	1	Закрепление приёма умножения и деления чисел, полученных при измерении стоимости, массы двумя мерами на двузначное число приёмами письменных	Решают примеры на умножение и деление чисел, полученных при измерении на двузначное число, приёмами письменных	Решают примеры на умножение и деление чисел, полученных при измерении на двузначное число,	РЭШ

	на двузначное число		вычислений с преобразованием крупных мер в мелкие (1 р.=100 к., 1 ц= 100 кг, 1 м=100 см) с записью примера в столбик. Решение составных арифметических задач с мерами измерения с вопросами: «Сколько...?» и на прямое приведение к единице	вычислений с преобразованием крупных мер в мелкие (1 р.=100 к., 1 ц= 100 кг, 1 м=100 см) с записью примера в столбик. Решают составные задачи с вопросами: «Сколько...?»	приёмами письменных вычислений с преобразованием крупных мер в мелкие (1 р.=100 к., 1 ц= 100 кг, 1 м=100 см) с записью примера в столбик. Решают составные задачи на прямое приведение к единице	
71	Контрольная работа по теме «Умножение и деление многозначных чисел на двузначное число»	1	Оценивание и проверка уровня знаний обучающихся по теме: «Умножение и деление многозначных чисел на двузначное число»	Выполняют задания контрольной работы (с помощью калькулятора). Понимают инструкцию к учебному заданию. Принимают помощь учителя	Выполняют задания контрольной работы. Понимают инструкцию к учебному заданию. Принимают помощь учителя	РЭШ
72	Работа над ошибками. Геометрический материал. Взаимное положение фигур на плоскости	1	Выполнение работы над ошибками. Взаимное положение геометрических фигур на плоскости: пересекаются, не пересекаются, касаются, находятся внутри, вне. Построение геометрических фигур по указанному положению их взаимного расположения на плоскости	Выполняют работу над ошибками, корректируют свою деятельность с учетом выставленных недочетов. Выполняют построение по заданным параметрам геометрических фигур по указанному положению их взаимного	Выполняют работу над ошибками, корректируют свою деятельность с учетом выставленных недочетов. Выполняют построение по заданным параметрам геометрических фигур по указанному	РЭШ

				расположения на плоскости, с помощью чертежного угольника, по образцу	положению их взаимного расположения на плоскости, с помощью чертежного угольника	
73	Обыкновенные дроби – 7 часов					РЭШ
74	Обыкновенные дроби. Сравнение обыкновенных дробей	1	Закрепить знания об обыкновенной дроби, числителя и знаменателя дроби. Повторение способов сравнения обыкновенных дробей с одинаковыми числителями и знаменателями	Читают и записывают обыкновенные дроби. Называют числитель и знаменатель дроби, с опорой на образец. Сравнивают дроби с одинаковыми числителями и знаменателями	Читают и записывают обыкновенные дроби. Называют числитель и знаменатель дроби. Сравнивают дроби с одинаковыми числителями и знаменателями	РЭШ
75	Виды дробей. Преобразование дробей	1	Нахождение обыкновенной дроби от числа. Запись чисел, полученных при измерении, в виде обыкновенных дробей. Нахождение обыкновенной дроби от числа. Решение составных арифметических задач на нахождение части от числа	Читают, записывают обыкновенные дроби по образцу. Сокращают числитель и знаменатель. Решают составные арифметические задачи на нахождение части от числа с помощью учителя	Читают, записывают обыкновенные дроби. Сокращают числитель и знаменатель. Решают составные арифметические задачи на нахождение части от числа	РЭШ
76	Сложение и вычитание смешанных чисел	1	Закрепление умения решать примеры на сложение и вычитание смешанных чисел (с преобразованием результата).	Выполняют решение примеров и задач на сложение и вычитание смешанных чисел, с помощью учителя	Выполняют решение примеров и задач на сложение и вычитание смешанных чисел	РЭШ

			Решение арифметических задач на сложение и вычитание смешанных чисел			
77	Приведение обыкновенных дробей к общему знаменателю	1	Знакомство с правилом нахождения дополнительного множителя, с последующим приведением дроби к общему знаменателю.	Выполняют приведение обыкновенных дробей к общему знаменателю, с помощью учителя	Выполняют приведение обыкновенных дробей к общему знаменателю	
78	Сложение и вычитание обыкновенных дробей с разными знаменателями	1	Ознакомление с приёмом сложения и вычитания обыкновенных дробей с разными знаменателями	Приводят дроби к общему знаменателю, находят общий множитель. Складывают обыкновенные дроби с помощью учителя	Приводят дроби к общему знаменателю находят общий множитель. Складывают обыкновенные дроби	РЭШ
79	Сложение и вычитание обыкновенных дробей с разными знаменателями	1	Закрепление приёма сложения и вычитания обыкновенных дробей с разными знаменателями	Приводят дроби к общему знаменателю, находят общий множитель. Складывают обыкновенные дроби с помощью учителя	Приводят дроби к общему знаменателю, находят общий множитель. Складывают обыкновенные дроби	РЭШ
80	Контрольная работа по теме «Сложение и вычитание обыкновенных дробей»	1	Оценивание и проверка уровня знаний обучающихся по теме: «Сложение и вычитание обыкновенных дробей»	Выполняют задания контрольной работы (с помощью калькулятора). Понимают инструкцию к учебному заданию. Принимают помощь учителя	Выполняют задания контрольной работы. Понимают инструкцию к учебному заданию. Принимают помощь учителя	РЭШ
81	Работа над ошибками. Геометрический материал.	1	Выполнение работы над ошибками. Симметричные предметы, геометрические фигуры.	Выполняют работу над ошибками, корректируют свою деятельность с учетом	Выполняют работу над ошибками, корректируют свою деятельность с	РЭШ

	Симметрия. Ось симметрии		Предметы, геометрические фигуры, симметрично расположенные относительно оси симметрии.	выставленных недочетов. Называют окружающие симметричные фигуры. Выполняют построение симметричных фигур по образцу	учетом выставленных недочетов. Называют окружающие симметричные фигуры. Выполняют построение симметричных фигур, симметричные данной относительно оси симметрии	
Десятичные дроби – 14 часов						
82	Десятичные дроби. Получение, запись и чтение десятичных дробей	1	Формирование понятия «Десятичная дробь». Знакомство с правилом записи десятичных дробей, чтение, запись десятичных дробей	Читают, записывают десятичные дроби	Читают, записывают десятичные дроби	РЭШ
83	Десятичные дроби. Получение, запись и чтение десятичных дробей	1	Закрепление правила записи десятичных дробей, чтение, запись десятичных дробей	Читают, записывают десятичные дроби. При чтении десятичной дроби сначала называют целое число, затем доли по образцу в учебнике	Читают, записывают десятичные дроби. При чтении десятичной дроби сначала называют целое число, затем доли	РЭШ
84	Запись чисел, полученных при измерении в виде десятичных дробей	1	Ознакомление с записью чисел (именных и составных) в виде десятичных дробей (1 км = 1000 м; 1 м = 0,001км)	Читают, записывают числа, полученные при измерении в виде десятичных дробей (1 км = 1000 м; 1 м = 0,001км) по образцу	Читают, записывают числа, полученные при измерении в виде десятичных дробей (1 км = 1000 м; 1 м = 0,001км)	РЭШ

85	Запись чисел, полученных при измерении в виде десятичных дробей	1	Формирование умения записывать (именные и составные числа) в виде десятичных дробей (десятые доли метра – дециметры $0,1\text{ м} = 1\text{ дм}$; сотые доли центнера – килограммы $0,01\text{ ц} = 1\text{ кг}$; тысячные доли метра – миллиметры $0,001 = 1\text{ мм}$)	Читают, записывают числа, полученные при измерении в виде десятичных дробей (десятые доли метра – дециметры $0,1\text{ м} = 1\text{ дм}$; сотые доли центнера – килограммы $0,01\text{ ц} = 1\text{ кг}$; тысячные доли метра – миллиметры $0,001 = 1\text{ мм}$) по образцу	Читают, записывают числа, полученные при измерении в виде десятичных дробей (десятые доли метра – дециметры $0,1\text{ м} = 1\text{ дм}$; сотые доли центнера – килограммы $0,01\text{ ц} = 1\text{ кг}$; тысячные доли метра – миллиметры $0,001 = 1\text{ мм}$)	РЭШ
86	Выражение десятичных дробей в более крупных (мелких) одинаковых долях	1	Знакомство с правилом выражения десятичной дроби в более крупных (мелких) одинаковых долях ($0,7 = 0,70 = 0,700$; $2,800 = 2,8$; $0,5 = 0,50$)	Выражают десятичные дроби в более крупных долях ($0,7 = 0,70 = 0,700$; $2,800 = 2,8$; $0,5 = 0,50$) по образцу	Выражают десятичные дроби в более крупных долях ($0,7 = 0,70 = 0,700$; $2,800 = 2,8$; $0,5 = 0,50$)	РЭШ
87	Сравнение десятичных долей и дробей	1	Знакомство с правилом сравнения десятичных дробей. Решение арифметических задач на нахождение стоимости	Выполняют сравнение десятичных дробей с опорой на правило. Решают задачи на нахождение стоимости в 1 действие	Выполняют сравнение десятичных дробей. Решают задачи на нахождение стоимости в 2 действия	РЭШ
88	Геометрический материал. Центр симметрии	1	Симметричные предметы, геометрические фигуры. Предметы, геометрические фигуры, симметрично расположенные относительно оси симметрии. Центр симметрии. Построение точки,	Называют окружающие симметричные фигуры. Выполняют построение точки, симметричной данной относительно оси, центра симметрии	Называют окружающие симметричные фигуры. Выполняют построение точки, симметричной данной относительно	РЭШ

			симметричной данной относительно оси, центра симметрии		оси, центра симметрии	
89	Сложение и вычитание десятичных дробей	1	Знакомство с правилом сложения и вычитания десятичных дробей. Решение простых арифметических задач	Выполняют сложение и вычитание десятичных дробей. Решают арифметические задачи в 1 - действие	Выполняют сложение и вычитание десятичных дробей. Решают арифметические задачи в 2 действия	РЭШ
90	Сложение и вычитание десятичных дробей	1	Отработка навыков сложения и вычитания десятичных дробей. Решение составных арифметических задач на нахождение десятичной дроби от числа	Выполняют сложение и вычитание десятичных дробей. Решают арифметические задачи в 1 – 2 действия	Выполняют сложение и вычитание десятичных дробей. Решают арифметические задачи 2 действия	РЭШ
91	Сложение и вычитание десятичных дробей	1	Закрепление умения сложения и вычитания десятичных дробей. Решение арифметических задач	Выполняют сложение и вычитание десятичных дробей. Решают арифметические задачи в 1 – 2 действия	Выполняют сложение и вычитание десятичных дробей. Решают арифметические задачи в 2 – 3 действия	РЭШ
92	Сложение и вычитание десятичных дробей	1	Закрепление умения сложения и вычитания десятичных дробей. Решение составные арифметических задач	Выполняют сложение и вычитание десятичных дробей. Решают арифметические задачи в 1 – 2 действия	Выполняют сложение и вычитание десятичных дробей. Решают арифметические задачи в 2 – 3 действия	РЭШ

93	Контрольная работа по теме «Сложение и вычитание десятичных дробей»	1	Оценивание и проверка уровня знаний обучающихся по теме: «Сложение и вычитание десятичных дробей»	Выполняют задания контрольной работы (с помощью калькулятора). Понимают инструкцию к учебному заданию. Принимают помощь учителя	Выполняют задания контрольной работы. Понимают инструкцию к учебному заданию. Принимают помощь учителя	РЭШ
94	Работа над ошибками. Нахождение десятичной дроби от числа	1	Выполнение работы над ошибками. Знакомство с правилом нахождение десятичной дроби от числа. Решение арифметических задач	Выполняют работу над ошибками, корректируют свою деятельность с учетом выставленных недочетов. Читают правило в учебнике нахождения десятичной дроби от числа. Находят десятичную дробь от числа, с опорой на образец. Решают задачи в 1 действие	Выполняют работу над ошибками, корректируют свою деятельность с учетом выставленных недочетов. Читают правило нахождения десятичной дроби от числа. Находят десятичную дробь от числа. Решают задачи в 2 действия	РЭШ
95	Геометрический материал. Куб, брус	1	Актуализация знаний элементов бруса: грань, ребро, вершина; их свойства. – выделение противоположных, смежных граней бруса. Изготовление модели куба, бруса	Называют предметы окружающего мира, имеющие форму куба, бруса. Называют элементы куба (грань, ребро, вершина), с опорой на образец. Изготавливают модель куба по наглядной и словесной инструкции	Называют предметы окружающего мира, имеющие форму куба, бруса. Называют элементы бруса (грань, ребро, вершина). Изготавливают модель бруса	РЭШ

				учителя		
Повторение – 3 часа						
96	Меры времени	1	Закрепление умения преобразовывать числа, выраженные единицами времени. Вычисление суток в 1 году (обычном и високосном). Сложение и вычитание чисел, полученных при измерении времени двумя мерами, приемами письменных вычислений. Решение простых арифметических задач на определение продолжительности, начала и окончания события	Называют основные меры времени, их соотношение по опорной таблице. Выполняют преобразование чисел, выраженных единицами времени. Выполняют сложение и вычитание полученных при измерении времени двумя мерами, приемами письменных вычислений. Решают простые арифметические задачи на определение продолжительности, начала и окончания события с помощью учителя	Называют основные меры времени, их соотношение. Выполняют преобразование чисел, выраженных единицами времени. Выполняют сложение и вычитание полученных при измерении времени двумя мерами, приемами письменных вычислений. Решают простые арифметические задачи на определение продолжительности, начала и окончания события	РЭШ
97	Решение задач на движение в одном направлении	1	Закрепление умения решения составные арифметических задач на встречное движение (равномерное, прямолинейное) двух тел	Выполняют схематические чертежи, рисунки. Решают задачи на движение в одном направлении с опорой на образец	Выполняют схематические чертежи, рисунки. Решают задачи на движение в одном направлении	РЭШ
98	Решение задач на движение в	1	Закрепление умения решения составных арифметических	Выполняют схематические	Выполняют схематические	РЭШ

	противоположном направлении		задач на движение в одном и противоположном направлении двух тел	чертежи, рисунки, решают задачи на движение в противоположном направлении по образцу	чертежи, рисунки, решают задачи на движение в противоположном направлении	
99	Масштаб	1	Закрепление понятия «масштаб». Закрепление умения изображать фигуры в указанном масштабе, вычисление масштаба изображённых фигур	Изображают фигуры в указанном масштабе, вычисляют масштаб с помощью учителя	Изображают фигуры в указанном масштабе, вычисляют масштаб	РЭШ
100	Умножение и деление чисел, полученных при измерении на двузначное число	1	Закрепление приёмов умножения и деления чисел, полученных при измерении на двузначное число. Решение арифметических задач с мерами измерения	Решают примеры на умножение и деление чисел, полученных при измерении, с опорой на образец. Решают арифметические задачи с мерами измерения с помощью учителя	Решают примеры на умножение и деление чисел, полученных при измерении. Решают арифметические задачи с мерами измерения	РЭШ
101	Все действия с числами, полученными при измерении	1	Закрепление мер измерения. Называние известных мер измерения, их соотношения. Закрепление приёмов сложения и вычитания, умножения и деления чисел, полученных при измерении. Решение арифметических задач с мерами измерения	Решают примеры на умножение и деление чисел, полученных при измерении, с опорой на образец. Решают арифметические задачи с мерами измерения с помощью учителя	Решают примеры на умножение и деление чисел, полученных при измерении. Решают арифметические задачи с мерами измерения	РЭШ
102	Итоговая контрольная работа по теме: «Все	1	Оценивание и проверка уровня знаний обучающихся по теме:	Выполняют задания контрольной работы (с помощью	Выполняют задания контрольной. Понимают	РЭШ

	действия с целыми и дробными числами»		«Все действия с целыми и дробными числами»	калькулятора). Понимают инструкцию к учебному заданию. Принимают помощь учителя	инструкцию к учебному заданию. Принимают помощь учителя	
--	--	--	--	---	--	--

8 КЛАСС

№	Тема предмета	Кол-во часов	Программное содержание	Виды деятельности обучающихся с учетом рабочей программы воспитания		Электронные (цифровые) образовательные ресурсы
				Минимальный уровень	Достаточный уровень	
Нумерация чисел в пределах 1000000. Сложение и вычитание целых чисел и десятичных дробей – 10 часов						
1	Устная и письменная нумерация чисел в пределах 1000000	1	Получение чисел в пределах 1000000 из разрядных слагаемых; разложение чисел на разрядные слагаемые. Числовой ряд в пределах 1000000. Четные, нечетные числа. Простые и составные числа	Получают числа в пределах 100000 из разрядных слагаемых; раскладывают числа на разрядные слагаемые. Называют числовой ряд в пределах 100000	Получают числа в пределах 1 000 000 из разрядных слагаемых; раскладывают числа на разрядные слагаемые. Называют числовой ряд в пределах 1 000 000. Присчитывают, отсчитывают разрядных единиц в пределах 1 000 000	РЭШ
2	Чтение и запись многозначных чисел	1	Чтение и запись чисел с помощью цифр в таблице разрядов, сравнение чисел, расположение чисел по порядку.	Читают, записывают целые и дробные числа. Решают примеры (легкие случаи) и задачи в 1 действие	Читают, записывают целые и дробные числа. Решают примеры и задачи в 2-3 действия	РЭШ

			Решение простых задач			
3	Угол. Виды углов	1	Распознавание видов углов: прямой, тупой, острый, развернутый. Построение углов	Различают виды углов: прямой, тупой, острый, развернутый. Измеряют и строят углы (легкие случаи)	Различают виды углов: прямой, тупой, острый, развернутый. Измеряют и строят углы по названию в соотношении с прямым углом	РЭШ
4	Сравнение многозначных чисел	1	Сравнение целых чисел и десятичных дробей Решение арифметических задач на сравнение (отношение) чисел. Решение задач с вопросами «На сколько больше (меньше)?»	Сравнивают целые многозначные числа и десятичные дроби (легкие случаи) в пределах 100000. Решают арифметические задачи в 1 действие с вопросами «На сколько больше (меньше)?»	Сравнивают целые многозначные числа и десятичные дроби в пределах 1000000. Решают арифметические задачи в 2-3 действие с вопросами «На сколько больше (меньше)?»	РЭШ
5	Присчитывание и отсчитывание чисел равными числовыми группами	1	Присчитывание, отсчитывание по 10, 100, 1000, 10 000, 100 000; работа с таблицей разрядных слагаемых	Присчитывают, отсчитывают разрядные единицы в пределах 1 00000. Называют виды многозначных чисел: чётные и нечётные, простые и составные	Присчитывают, отсчитывают разрядных единиц в пределах 1 000 000. Знают виды многозначных чисел: чётные и нечётные, простые и составные. Умеют выполнять разложение многозначных чисел на разрядные слагаемые	РЭШ

6	Градус. Обозначение. Транспортир	1	Понятие градуса. Обозначение: 1° . Величина прямого, острого, тупого, развернутого, полного углов в градусах. Знакомство с транспортиром. Элементы транспортира. Построение и измерение углов с помощью транспортира	Формулируют понятие градуса. Называют величину прямого, острого, тупого, развернутого, полного углов в градусах. Строят и измеряют углы с помощью транспортира	Формулируют понятие градуса. Называют величину прямого, острого, тупого, развернутого, полного углов в градусах. Знакомятся с транспортиром и его элементами. Строят и измеряют углы с помощью транспортира	РЭШ
7	Округление чисел до указанного разряда	1	Округление чисел, работа с инструкцией, решение задач с округление конечного результата. Решение задач с округлением конечного результата	Выполняют устные вычисления. Читают многозначные числа, записывают их под диктовку Называют разряды и классы чисел. Пользуются правилом округления чисел, округляют числа до указанного разряда. Решают задачи в 1 действие.	Выполняют устные вычисления. Читают многозначные числа, записывают их под диктовку Называют разряды и классы чисел. Пользуются правилом округления чисел. Округляют числа до указанного разряда. Решают задачи в 2-3 действия, планируют ход решения задачи	РЭШ
8	Сложение и вычитание многозначных чисел	1	Сложение и вычитание многозначных чисел приемами устных и	Называют компоненты действий (в том числе в примерах), обратные	Называют компоненты действий (в том	РЭШ

			<p>письменных вычислений; проверка правильности вычислений. Решение задач на расчет стоимости товара</p>	<p>действия. Выполняют устные вычисления. Составляют примеры на сложение и вычитание. Устно решают задачи практического содержания на расчет стоимости товара. Решают задачи на расчет стоимости товара в 1 действие</p>	<p>числе в примерах), обратные действия. Выполняют устные вычисления. Составляют примеры на сложение и вычитание. Устно решают задачи практического содержания. Выполняют арифметические действия с многозначными числами. Воспроизводят в устной речи алгоритм письменного сложения и вычитания в процессе решения примеров. Выполняют проверку правильности вычислений с помощью обратного действия Решают задачи на расчет стоимости товара. Называют формулы</p>	
--	--	--	--	--	--	--

					нахождения зависимости «цена», «количество», «стоимость». Планируют ход решения задачи в 3 действия	
9	Измерение острых углов с помощью транспортира	1	Измерение острых углов с помощью транспортира, запись их значения, сравнение углов по градусной величине	Строят и измеряют острые углы с помощью транспортира (легкие случаи)	Строят и измеряют острые углы с помощью транспортира	РЭШ
10	Нахождение неизвестного слагаемого	1	Решение примеров с неизвестным слагаемым, обозначенным буквой x . проверка правильности вычислений по нахождению неизвестного слагаемого. Решение простых арифметических задач на нахождение неизвестного слагаемого	Выполняют устные вычисления на сложение целых чисел. Называют компоненты действий (в том числе в примерах), обратные действия. Решают примеры с неизвестным слагаемым (легкие случаи). Решение простых арифметических задач в 1 действие на нахождение неизвестного слагаемого	Выполняют устные вычисления на сложение целых чисел. Называют компоненты действий (в том числе в примерах), обратные действия. Решают примеры с неизвестным слагаемым. Определяют и обосновывают способ нахождения неизвестного. Решают задачи в 2-3 действия на нахождение неизвестного слагаемого	РЭШ
11	Нахождение неизвестного	1	Решение примеров с неизвестным уменьшаемым,	Выполняют устные вычисления на	Выполняют устные вычисления на	РЭШ

	уменьшаемого		<p>обозначенным буквой x. Проверка правильности вычислений по нахождению неизвестного уменьшаемого. Решение простых арифметических задач на нахождение неизвестного уменьшаемого</p>	<p>вычитание целых чисел. Называют компоненты действий (в том числе в примерах), обратные действия. Решают примеры с неизвестным уменьшаемым, обозначенным буквой x (легкие случаи). Решают простые арифметические задачи в 1 действие на нахождение неизвестного уменьшаемого</p>	<p>сложение целых чисел. Называют компоненты действий (в том числе в примерах), обратные действия. Решают примеры на вычитание целых чисел. Находят неизвестное уменьшаемое. Определяют и обосновывают способ нахождения неизвестного уменьшаемого. Решают задачи в 2-3 действия на нахождение неизвестного уменьшаемого</p>	
12	Измерение тупых углов с помощью транспортира	1	Измерение тупых углов с помощью транспортира, запись их значения, сравнение углов по градусной величине	Строят и измеряют тупые углы с помощью транспортира (легкие случаи)	Строят и измеряют тупые углы с помощью транспортира	РЭШ
13	Нахождение неизвестного вычитаемого	1	Решение примеров с неизвестным вычитаемым, обозначенным буквой x . Проверка правильности вычислений по нахождению неизвестного вычитаемого. Решение простых	<p>Выполняют устные вычисления на вычитание целых чисел. Называют компоненты действий (в том числе в примерах), обратные</p>	<p>Выполняют устные вычисления на сложение целых чисел. Называют компоненты действий (в том</p>	РЭШ

			арифметических задач на нахождение неизвестного вычитаемого	действия. Решают примеры на вычитание целых чисел. Находят неизвестное вычитаемое (легкие случаи). Решают задачу на нахождение неизвестного вычитаемого (легкий случай)	числе в примерах), обратные действия. Решают примеры на вычитание целых чисел. Находят неизвестное вычитаемое. Определяют и обосновывают способ нахождения неизвестного. Решают задачи на нахождение неизвестного вычитаемого	
14	Контрольная работа № 1 по теме: «Сложение и вычитание в пределах 1000000»	1	Работа по разноуровневым индивидуальным карточкам – заданиям по теме. Самопроверка выполненных заданий	Выполняют задания контрольной работы с помощью калькулятора	Выполняют задания контрольной работы	РЭШ
15	Работа над ошибками. Анализ контрольной работы	1	Разбор и исправление ошибок в заданиях в которых допущены ошибки	Исправляют ошибки, допущенные в контрольной работе	Разбирают и исправляют ошибки, допущенные в контрольной работе	РЭШ
16	Построение тупых углов с помощью транспортира	1	Построение тупых углов по заданным градусным величинам с помощью транспортира, сравнение углов	Строят и измеряют тупые углы с помощью транспортира (легкие случаи)	Строят и измеряют тупые углы с помощью транспортира	РЭШ
Умножение и деление целых чисел и десятичных дробей, в том числе чисел, полученных при измерении -13 часов						
17	Десятичные дроби	1	Чтение и запись десятичных дробей без знаменателя, сравнение	Выполняют устные вычисления. Выделяют десятичные	Выполняют устные вычисления. Выделяют	РЭШ

			десятичных дробей. Работа с таблицей классов и разрядов	<p>дроби, записанные со знаменателем, среди ряда обыкновенных дробей.</p> <p>Называют числители десятичной дроби.</p> <p>Называют доли десятичной дроби.</p> <p>Записывают десятичные дроби со знаменателем и без знаменателя</p> <p>Называют классы и разряды чисел</p>	<p>десятичные дроби, записанные со знаменателем, среди ряда обыкновенных дробей.</p> <p>Называют числители десятичной дроби.</p> <p>Называют доли десятичной дроби.</p> <p>Записывают десятичные дроби со знаменателем и без знаменателя</p> <p>Называют классы и разряды чисел.</p> <p>Читают по разрядам числа, записанные в таблице.</p> <p>Записывают десятичные дроби в таблицу разрядов и классов.</p>	
18	Сложение десятичных дробей	1	Сложение десятичных дробей с одинаковым знаменателем (с одинаковым количеством знаков после запятой) и разным знаменателем (с разным количеством знаков после запятой)	<p>Читают десятичные дроби, записывать их под диктовку.</p> <p>Выполняют сложение десятичных дробей с одинаковыми знаменателями.</p>	<p>Читают десятичные дроби, записывать их под диктовку.</p> <p>Выполняют сложение десятичных дробей с разными знаменателями.</p> <p>Воспроизводят в устной речи алгоритм</p>	РЭШ

					<p>письменного сложения в процессе решения примеров. Сокращают десятичные дроби. Записывают десятичные дроби, выражая их в одинаковых долях.</p>	
19	Измерение и построение углов с помощью транспортира	1	Измерение и построение углов с помощью транспортира, запись их значения, сравнение углов по градусной величине	<p>Называют величину прямого, острого, тупого, развернутого, полного углов в градусах. Строят и измеряют углы с помощью транспортира (легкие случаи)</p>	<p>Называют величину прямого, острого, тупого, развернутого, полного углов в градусах. Строят и измеряют углы с помощью транспортира</p>	РЭШ
20	Вычитание десятичных дробей	1	<p>Вычитание десятичных дробей с одинаковым знаменателем (с одинаковым количеством знаков после запятой) и разным знаменателем (с разным количеством знаков после запятой). Решают задачи, содержащие отношения «больше на...», «меньше на...»</p>	<p>Читают десятичные дроби, записывать их под диктовку. Выполняют вычитание десятичных дробей с разными знаменателями. Решают задачи, содержащие отношения «больше на...», «меньше на...» в 1 действие</p>	<p>Читают десятичные дроби, записывать их под диктовку. Выполняют вычитание десятичных дробей с разными знаменателями. Воспроизводят в устной речи алгоритм письменного вычитания в процессе решения примеров. Сокращают</p>	РЭШ

					<p>десятичные дроби. Записывают десятичные дроби, выражая их в одинаковых долях. Решают задачи, содержащие отношения «больше на...», «меньше на...» в 2-3 действия. Планируют ход решения задачи</p>	
21	Умножение целых чисел на однозначное число	1	Отработка алгоритма умножения целых чисел и однозначное число, отработка устного решения простых задач на увеличение в несколько раз	<p>Выполняют устные вычисления. Называют компоненты действия (в том числе в примерах). Пользуются таблицей умножения. Выполняют вычисления письменно (легкие случаи). Решают простые задачи в 1 действие</p>	<p>Выполняют устные вычисления. Называют компоненты действия (в том числе в примерах). Выполняют вычисления письменно. Проверяют правильность своих вычислений по учебнику. Воспроизводят в устной речи алгоритм письменного умножения в процессе решения примеров. Производят разбор условия задачи в 2-3</p>	РЭШ

					действия, выделяют вопрос задачи, составляют краткую запись, планируют ход решения задачи, формулируют ответ на вопрос задачи	
22	Смежные углы. Сумма смежных углов	1	Вычисление величины смежного угла по данной градусной величине одного из углов. Построение смежных углов по заданной градусной величине одного из углов	Вычисляют величину смежного угла по данной градусной величине одного из углов (легкие случаи) Строят смежные углы	Вычисляют величину смежного угла по данной градусной величине одного из углов. Строят смежные углы по заданной градусной величине одного из углов	РЭШ
23	Деление целых чисел на однозначное число	1	Отработка алгоритма деления целых чисел и однозначное число, устного решения простых задач на уменьшение в несколько раз	Выполняют устные вычисления. Называют компоненты действия (в том числе в примерах). Пользуются таблицей умножения. Выполняют вычисления письменно (легкие случаи). Решают простые задачи в 1 действие	Выполняют устные вычисления. Называют компоненты действия (в том числе в примерах). Выполняют вычисления письменно. Воспроизводят в устной речи алгоритм письменного деления в процессе решения примеров. Производят разбор условия задачи в 2-3 действия, выделяют	РЭШ

					вопрос задачи, составляют краткую запись, планируют ход решения задачи, формулируют ответ на вопрос задачи	
24	Умножение десятичных дробей на однозначное число	1	Отработка алгоритма умножения десятичных дробей на однозначное число, отработка устного решения простых задач на увеличение в несколько раз	Выполняют устные вычисления. Называют компоненты действия (в том числе в примерах). Пользуются таблицей умножения. Сравнивают целые числа и десятичные дроби. Выполняют вычисления письменно (легкие случаи). Решают простые задачи в 1 действие	Выполняют устные вычисления. Называют компоненты действия (в том числе в примерах). Сравнивают целые числа и десятичные дроби. Выполняют вычисления письменно. Воспроизводят в устной речи алгоритм письменного умножения в процессе решения примеров. Производят разбор условия задачи в 2-3 действия, выделяют вопрос задачи, составляют краткую запись, планируют ход решения задачи, формулируют ответ на вопрос задачи	РЭШ

25	Построение углов с помощью транспортира	1	Построение углов с помощью транспортира, запись их значения, сравнение углов по градусной величине	Строят и измеряют различные виды углов с помощью транспортира (легкие случаи)	Строят и измеряют различные виды углов с помощью транспортира, называют их градусную меру	РЭШ
26	Деление десятичных дробей на однозначное число	1	Отработка алгоритма деления десятичных дробей на однозначное число, отработка устного решения простых задач на уменьшение в несколько раз	Выполняют устные вычисления. Называют компоненты действия (в том числе в примерах). Пользуются таблицей умножения. Выполняют вычисления письменно (легкие случаи)	Выполняют устные вычисления. Называют компоненты действия (в том числе в примерах). Сравнивают десятичные дроби. Выполняют вычисления письменно. Воспроизводят в устной речи алгоритм письменного деления в процессе решения примеров. Производят разбор условия задачи в 2-3 действия, выделяют вопрос задачи, составляют краткую запись, планируют ход решения задачи, формулируют ответ на вопрос задачи	РЭШ
27	Умножение целых чисел и десятичных	1	Отработка алгоритма умножения целых чисел и	Применяют алгоритм умножения целых	Применяют алгоритм умножения	РЭШ

	дробей на 10,100,1000		десятичных дробей на круглые десятки, решение примеров, решение простых и составных задач на увеличение в несколько раз	чисел и десятичной дроби на круглые десятки (легкие случаи). Решают простые задачи в 1 действие на увеличение в несколько раз	целого числа и десятичной дроби на круглые десятки. Решают простые и составные задачи на увеличение в несколько раз в 2 действия	
28	Построение углов с помощью транспортира	1	Построение углов с помощью транспортира, запись их значения, сравнение углов по градусной величине	Строят и измеряют различные виды углов с помощью транспортира (легкие случаи)	Строят и измеряют различные виды углов с помощью транспортира, называют их градусную меру	РЭШ
29	Деление целых чисел и десятичных дробей на 10,100,1000.	1	Отработка алгоритма деления целых чисел и десятичных дробей на круглые десятки, решение примеров, решение простых и составных задач на уменьшение в несколько раз	Применяют алгоритм деления целого числа и десятичной дроби на круглые десятки (легкие случаи) Решают простые задачи в 1 действие на уменьшение в несколько раз	Применяют алгоритм деления целого числа и десятичной дроби на круглые десятки. Решают простые и составные задачи в 2-3 действия на уменьшение в несколько раз. Выполняют измерение расстояния между заданными точками	РЭШ
30	Контрольная работа № 2 по теме: «Умножение и деление целых чисел и десятичных дробей на однозначное	1	Работа по разноуровневым индивидуальным карточкам – заданиям по теме. Самопроверка выполненных заданий	Выполняют задания контрольной работы с помощью калькулятора	Выполняют задания контрольной работы	РЭШ

	число»					
31	Работа над ошибками. Анализ контрольной работы		Разбор и исправление ошибок в заданиях в которых допущены ошибки.	Исправляют ошибки, допущенные в контрольной работе	Разбирают и исправляют ошибки, допущенные в контрольной работе	РЭШ
32	Измерение углов с помощью транспортира	1	Измерение углов заданной величины с помощью транспортира, запись градусной меры углов, сравнение углов	Измеряют различные виды углов с помощью транспортира (легкие случаи)	Измеряют различные виды углов с помощью транспортира, называют их градусную меру	РЭШ
33	Умножение целых чисел и десятичных дробей на двузначное число	1	Устное вычисление примеров на табличное умножение. Решение примеров на письменное умножение и десятичных дробей на двузначное число	Выполняют устные вычисления на умножение и деление целых чисел на однозначное число. Называют компоненты действия «умножение» (в том числе в примерах), обратное действие. Выполняют вычисления письменно (легкие случаи)	Выполняют устные вычисления на умножение и деление целых чисел. Называют компоненты действия «умножение» (в том числе в примерах), обратное действие. Выполняют вычисления письменно. Выполняют проверку правильности вычислений с помощью обратного действия. Производят разбор условия задачи, выделяют вопрос	РЭШ

					задачи, составляют краткую запись, планируют ход решения задачи, формулируют ответ на вопрос задачи	
34	Деление целых чисел на двузначное число	1	Устное вычисление примеров на табличное деление. Решение примеров на письменное деление целых чисел на двузначное число. Решение задач на пропорциональное деление	Выполняют устные вычисления на умножение и деление целых чисел на однозначное число. Называют компоненты действия деления. Выполняют вычисления письменно (легкие случаи). Решают задачи в 1 действие	Выполняют устные вычисления на умножение и деление целых чисел. Называют компоненты действия деления (в том числе в примерах), обратное действие. Выполняют вычисления письменно. Воспроизводят в устной речи алгоритм письменного деления на двузначное число в процессе решения примеров. Выполняют проверку правильности вычислений с помощью обратного действия.	РЭШ

					Производят разбор условия задачи в 2-3 действия., выделяют вопрос задачи, составляют краткую запись, планируют ход решения задачи, формулируют ответ на вопрос задачи	
35	Треугольник. Виды треугольников	1	Виды треугольников по величине углов, по длинам сторон. Построение треугольников по трем данным сторонам с помощью циркуля и линейки	Называют виды треугольников. Строят треугольники по образцу	Называют виды треугольников. Строят треугольники по заданным параметрам	РЭШ
36	Деление десятичных дробей на двузначное число	1	Устное вычисление примеров на табличное умножение и деление. Решение примеров на письменное деление десятичных дробей. Решение задач на деление «на части»	Выполняют устные вычисления на умножение и деление целых чисел. Называют компоненты действия деления. Выполняют вычисления письменно (легкие случаи). Производят разбор условия задачи в 1 действие, выделяют вопрос задачи	Выполняют устные вычисления на умножение и деление целых чисел. Называют компоненты действия деление (в том числе в примерах), обратное действие. Выполняют вычисления письменно. Производят разбор условия задачи, выделяют вопрос задачи, составляют краткую запись,	РЭШ

					планируют ход решения задачи, формулируют ответ на вопрос задачи	
Обыкновенные дроби-15 часов						
37	Обыкновенные дроби. Сокращение дробей	1	Образование, преобразование, сравнение, сокращение дробей, чтение и запись дробей	<p>Читают дроби и смешанные числа. Записывают дроби и смешанные числа на слух. Называют числитель и знаменатель обыкновенных дробей. Вычисляют одну часть числа. Записывают результаты деления чисел в виде обыкновенных дробей. Представляют число 1 в виде дроби. Различают правильные и неправильные дроби</p>	<p>Выполняют устные вычисления. Читают дроби и смешанные числа. Записывают дроби и смешанные числа на слух. Называют числитель и знаменатель обыкновенных дробей. Вычисляют одну часть числа. Записывают результаты деления чисел в виде обыкновенных дробей. Представляют число 1 в виде дроби. Различают правильные и неправильные дроби. Производят разбор условия задачи, выделяют вопрос задачи, составляют краткую запись, планируют ход</p>	РЭШ

					решения задачи, формулируют ответ на вопрос задач	
38	Построение треугольника по длинам двух сторон и градусной мере угла, заключенного между ними	1	Различие видов треугольников. Построение треугольника по длинам двух сторон и градусной мере угла, заключенного между ними	Выполняют построения треугольников по длинам двух сторон и градусной мере угла, заключенного между ними по образцу	Выполняют построения треугольников по длинам двух сторон и градусной мере угла, заключенного между ними	РЭШ
39	Замена целых или смешанных чисел неправильными дробями	1	Смешанные числа. Числитель и знаменатель дроби. Запись смешанных чисел в виде неправильных дробей. Решение задач на пропорциональное деление	Читают дроби и смешанные числа. Записывают дроби и смешанные числа на слух. Называют числитель и знаменатель обыкновенных дробей. Записывают результаты деления чисел в виде обыкновенных дробей (легкие случаи) Различают правильные и неправильные дроби	Выполняют устные вычисления. Читают дроби и смешанные числа. Записывают дроби и смешанные числа на слух. Называют числитель и знаменатель обыкновенных дробей. Вычисляют одну часть числа. Записывают результаты деления чисел в виде обыкновенных дробей. Представляют число 1 в виде дроби. Различают правильные и неправильные дроби. Производят разбор	РЭШ

					условия задачи, выделяют вопрос задачи, составляют краткую запись, планируют ход решения задачи, формулируют ответ на вопрос задач	
40	Сложение обыкновенных дробей с одинаковыми знаменателями	1	Сложение дробей с одинаковыми знаменателями. Решение составных задач	Выполняют устные вычисления. Устно решают простые задачи. Решают примеры на сложение дробей (легкие случаи) Проверяют свои действия по правилу в учебнике. Воспроизводят в устной речи алгоритм сложения обыкновенных дробей в процессе решения примеров. Работают в паре. Решают задачу в 1 действие	Выполняют устные вычисления. Устно решают простые задачи. Решают примеры на сложение дробей. Проверяют свои действия по правилу в учебнике. Воспроизводят в устной речи алгоритм сложения обыкновенных дробей в процессе решения примеров. Работают в паре. Производят разбор условия задачи, выделяют вопрос задачи в 2 действия, составляют краткую запись, планируют ход решения задачи, формулируют ответ на вопрос задачи	РЭШ
41	Построение	1	Различие видов	Выполняют построение	Выполняют	РЭШ

	треугольника по длинам двух сторон и градусной мере двух углов, прилежащих к ней		треугольников. Построение треугольника по длинам двух сторон и градусной мере двух углов, прилежащих к ней	треугольников по длинам двух сторон и градусной мере двух углов, прилежащих к ней по образцу	построение треугольников по длинам двух сторон и градусной мере двух углов, прилежащих к ней	
42	Вычитание обыкновенных дробей с одинаковыми знаменателями	1	Обыкновенные дроби. Вычитание дробей с одинаковыми знаменателями. Решение составных задач	Выполняют устные вычисления. Устно решают простые задачи. Решают примеры на вычитание дробей (легкие случаи) Проверяют свои действия по правилу в учебнике. Воспроизводят в устной речи алгоритм вычитания обыкновенных дробей в процессе решения примеров. Работают в паре. Решают простую задачу в 1 действие.	Выполняют устные вычисления. Устно решают простые задачи. Решают примеры на вычитание дробей. Проверяют свои действия по правилу в учебнике. Воспроизводят в устной речи алгоритм вычитания обыкновенных дробей в процессе решения примеров. Работают в паре. Производят разбор условия задачи в 2 действия, выделяют вопрос задачи, составляют краткую запись, планируют ход решения задачи, формулируют ответ на вопрос задачи	РЭШ
43	Сложение и вычитание смешанных чисел	1	Смешанные числа. Сложение и вычитание смешанных чисел.	Выполняют устные вычисления. Устно решают простые	Выполняют устные вычисления. Устно решают	РЭШ

			<p>Вычитание смешанного числа из целого числа. Преобразование смешанных чисел. Решение задач на нахождение среднего арифметического чисел</p>	<p>задачи. Решают примеры на вычитание и сложение смешанных чисел (легкие случаи) Проверяют свои действия по правилу в учебнике. Воспроизводят в устной речи алгоритм сложения и вычитания смешанных чисел в процессе решения примеров. Работают в паре. Решают простую задачу в 1 действие</p>	<p>простые задачи. Решают примеры на сложение и смешанных чисел. Проверяют свои действия по правилу в учебнике. Воспроизводят в устной речи алгоритм сложения и вычитания смешанных чисел в процессе решения примеров. Работают в паре. Производят разбор условия задачи в 3 действия, выделяют вопрос задачи, составляют краткую запись, планируют ход решения задачи, формулируют ответ на вопрос задачи</p>	
44	Построение треугольников (все случаи)	1	<p>Виды треугольников по величине углов и по длинам сторон. Построение треугольников по трем данным.</p>	<p>Умеют выполнять построение треугольников (легкие случаи)</p>	<p>Умеют выполнять построение треугольников</p>	РЭШ
45	Сложение обыкновенных дробей с разными знаменателями	1	<p>Выражение дробей в одинаковых долях (приведение к общему знаменателю). Сравнение дробей с разными</p>	<p>Выполняют устные вычисления. Устно решают простые задачи. Решают примеры на</p>	<p>Выполняют устные вычисления. Устно решают простые задачи. Решают примеры на</p>	РЭШ

			<p>знаменателями. Сложение дробей с разными знаменателями. Преобразование дробей. Вычитание дроби из числа 1. Решение простых задач</p>	<p>сложение дробей с разными знаменателями (легкие случаи) Проверяют свои действия по правилу в учебнике. Решают простую задачу в 1 действие</p>	<p>сложение обыкновенных дробей с разными знаменателями. Проверяют свои действия по правилу в учебнике. Воспроизводят в устной речи алгоритм сложения и вычитания обыкновенных дробей с разными знаменателями в процессе решения примеров. Производят разбор условия задачи в 2 действия, выделяют вопрос задачи, составляют краткую запись, планируют ход решения задачи, формулируют ответ на вопрос задачи</p>	
46	<p>Вычитание обыкновенных дробей с разными знаменателями</p>	1	<p>Выражение дробей в одинаковых долях (приведение к общему знаменателю). Вычитание дробей с разными знаменателями. Преобразование дробей. Вычитание дроби из числа 1</p>	<p>Выполняют устные вычисления. Устно решают простые задачи. Решают примеры на вычитание дробей с разными знаменателями (легкие случаи)</p>	<p>Выполняют устные вычисления. Устно решают простые задачи. Решают примеры на вычитание обыкновенных дробей с разными знаменателями.</p>	РЭШ

				Проверяют свои действия по правилу в учебнике. Воспроизводят в устной речи алгоритм вычитания обыкновенных дробей в процессе решения примеров. Работают в паре	Проверяют свои действия по правилу в учебнике. Воспроизводят в устной речи алгоритм сложения и вычитания обыкновенных дробей с разными знаменателями в процессе решения примеров. Работают в паре	
47	Сумма углов треугольника	1	Сумма углов треугольника. Вычисление величины углов треугольника в градусах	Находят сумму углов треугольника. Вычисляют величину углов	Находят сумму углов треугольника. Вычисляют величину углов треугольника в градусах	РЭШ
48	Контрольная работа № 3 по теме: «Сложение и вычитание обыкновенных дробей»	1	Работа по разноуровневым индивидуальным карточкам – заданиям по теме. Самопроверка выполненных заданий	Выполняют задания контрольной работы с помощью калькулятора	Выполняют задания контрольной работы	РЭШ
49	Работа над ошибками. Анализ контрольной работы		Разбор и исправление ошибок в заданиях, в которых допущены ошибки	Исправляют ошибки, допущенные в контрольной работе	Разбирают и исправляют ошибки, допущенные в контрольной работе	РЭШ
50	Площадь фигур	1	Площадь. Обозначение площади: S . Единицы измерения площади: 1 кв. см (1 см^2), 1 кв. дм (1 дм^2); их соотношение.	Выполняют устные вычисления. Приводят примеры из жизни, когда приходится иметь дело	Выполняют устные вычисления. Приводят примеры из жизни, когда приходится иметь	РЭШ

			<p>Арифметические задачи, связанные с нахождением площади</p>	<p>с понятием «площадь». Составляют из деталей игры «Танграм» различные геометрические фигуры. Объясняют, почему площадь этих фигур равна (не равна). Определяют площадь геометрической фигуры с помощью палетки. Записывают площадь геометрической фигуры с помощью квадратных сантиметрах. Решают задачи, требующие вычисления площади прямоугольника (квадрата) (легкие случаи)</p>	<p>дело с понятием «площадь». Составляют из деталей игры «Танграм» различные геометрические фигуры. Объясняют, почему площадь этих фигур равна (не равна). Определяют площадь геометрической фигуры с помощью палетки. Записывают площадь геометрической фигуры с помощью квадратных сантиметров. Пользуются правилом нахождения площади прямоугольника, квадрата. Вычисляют площадь прямоугольника, квадрата по заданной длине сторон. Обозначают на письме площадь латинской буквой S.</p>	
--	--	--	---	--	--	--

					Решают задачи, требующие вычисления площади прямоугольника (квадрата). Планируют ход решения задачи	
51	Умножение обыкновенных дробей на целое число	1	Замена действия сложения умножением. Выполнение арифметических вычислений. Преобразование дробей. Меры времени. Решение задач на нахождение части от числа	Выполняют устные вычисления. Заменяют в примерах действие «сложение» действием «умножение». Пользуются правилом умножения дроби на однозначное число. Выполняют примеры на умножение при помощи калькулятора. Решают задачу в 1 действие по краткой записи	Выполняют устные вычисления. Заменяют в примерах действие «сложение» действием «умножение». Пользуются правилом умножения дроби на однозначное число. Выполняют примеры на умножение. Сокращают дроби. Выделяют целую часть из неправильной дроби. Называют единицы измерения времени. Пользуются таблицей соотношения мер. Производят разбор условия задачи в 2 действия, выделяют вопрос задачи, составляют краткую	РЭШ

					запись, планируют ход решения задачи, формулируют ответ на вопрос задачи	
52	Деление обыкновенных дробей на целое число	1	Выполнение арифметических действий деления обыкновенных дробей на целое число. Преобразование дробей. Решение задач способом принятия общего количества за единицу	Выполняют устные вычисления. Пользуются правилом деления дроби на однозначное число. Выполняют деление дроби на однозначное число (легкие случаи) Сокращают дроби. Выделяют целую часть из неправильной дроби (легкие случаи). Решают простую задачу в 1 действие	Выполняют устные вычисления. Пользуются правилом деления дроби на однозначное число. Выполняют деление дроби на однозначное число. Сокращают дроби. Выделяют целую часть из неправильной дроби. Сравнивают различные способы решения примеров. Производят разбор условия задачи в 2-3 действия, выделяют вопрос задачи, составляют краткую запись, планируют ход решения задачи, формулируют ответ на вопрос задачи	РЭШ
53	Единицы измерения площади 1 см^2 ; 1 дм^2 ; 1 мм^2 ; 1 м^2 .	1	Единицы измерения площади: 1 кв. см (1 см^2), 1 кв. дм (1 дм^2); их соотношение. Арифметические задачи, связанные с нахождением	Называют единицы измерения площади: 1 кв. мм (1 мм^2), 1 кв. м (1 м^2), 1 кв. км (1 км^2); их соотношения.	Называют единицы измерения площади: 1 кв. мм (1 мм^2), 1 кв. м (1 м^2), 1 кв. км (1 км^2); их	РЭШ

			площади	Выражают числа, полученные при измерении площади, в десятичных дробях (легкие случаи). Решают задачу, связанную с нахождением площади в 1 действие	соотношения. Выражают числа, полученные при измерении площади, в десятичных дробях. Решают арифметические задачи, связанных с нахождением площади в 2 действия	
54	Умножение и деление обыкновенных дробей на целое число	1	Выполнение арифметических действий с обыкновенными дробями с помощью алгоритмов	Выполняют устные вычисления. Заменяют в примерах действие «сложение» действием «умножение», Пользуются правилом умножения и деления дроби на однозначное число (легкие случаи) Выполняют примеры на умножение и деление при помощи калькулятора	Выполняют устные вычисления. Заменяют в примерах действие «сложение» действием «умножение», действие «вычитание» действием «деление». Пользуются правилом умножения и деления дроби на однозначное число. Выполняют примеры на умножение и деление. Сокращают дроби. Выделяют целую часть из неправильной дроби. Называют единицы	РЭШ

					измерения времени. Пользуются таблицей соотношения мер	
55	Нахождение дроби от числа	1	Нахождение дроби от числа. Решение задач практического содержания (кредит, вклад, процентная ставка)	Находят дробь от числа (легкие случаи) Решают задачу в 1 действие	Находят дробь от числа. Решают задачу в 2-3 действия	РЭШ
56	Таблицы единиц измерения площади	1	Работа с таблицей единиц измерения площади. Соотношение единиц измерений площади. Замена мелких мер площади более крупными и наоборот	Используют обозначение площади (S). Заменяют мелкие меры площади более крупными и наоборот при помощи таблиц	Используют обозначение площади (S). Заменяют мелкие меры площади более крупными и наоборот	РЭШ
57	Нахождение числа по 0,1 его доле	1	Нахождение числа по 0,1 его доли. Решение задач практического содержания (кредит, вклад, процентная ставка)	Находят числа по одной его доле. Решают задачу практического содержания (кредит, вклад, процентная ставка) в 1 действия	Находят число по одной его доле. Решают задачу практического содержания (кредит, вклад, процентная ставка) в 3 действия	РЭШ
58	Контрольная работа № 4 «Все действия с обыкновенными дробями»	1	Работа по разноуровневым индивидуальным карточкам – заданиям по теме. Самопроверка выполненных заданий	Выполняют задания контрольной работы с помощью калькулятора	Выполняют задания контрольной работы	РЭШ
59	Работа над ошибками. Анализ контрольной работы	1	Разбор и исправление ошибок в заданиях, в которых допущены ошибки	Исправляют ошибки, допущенные в контрольной работе	Разбирают и исправляют ошибки, допущенные в контрольной работе	РЭШ
60	Площадь квадрата	1	Измерение и вычисление площади квадрата по формуле	Вычисляют площадь квадрата, решают задачи на нахождение	Вычисляют площадь квадрата, решают задачи на	РЭШ

				площадей квадратов. Заменяют мелкие меры площади более крупными и наоборот (легкие случаи)	нахождение площадей квадратов. Заменяют мелкие меры площади более крупными и наоборот	
61	Десятичные дроби и числа, полученные при измерении-13 часов					РЭШ
62	Десятичные дроби. Сложение десятичных дробей	1	Компоненты действия сложения. Письменные и устные вычисления с десятичными дробями. Решение задач содержащие отношения «больше на...», «меньше на...»	Выполняют устные вычисления. Читают целые числа и десятичные дроби, записывают их под диктовку (легкие случаи) Выполняют арифметические действия с десятичными дробями. Решают примеры на сложение десятичных дробей (легкие случаи). Решают задачу, содержащую отношения «больше на...», «меньше на...» в 1 действие	Выполняют устные вычисления. Читают целые числа и десятичные дроби, записывают их под диктовку. Выполняют арифметические действия с десятичными дробями. Составляют примеры на сложение дробей. Сокращают десятичные дроби. Записывают десятичные дроби, выражая их в одинаковых долях. Решают задачу, содержащую отношения «больше на...», «меньше	РЭШ

					на...» в 2-3 действия	
63	Вычитание десятичных дробей	1	<p>Компоненты действий вычитания.</p> <p>Письменные и устные вычисления с десятичными дробями.</p> <p>Решение задач, содержащих отношения «больше на...», «меньше на...»</p>	<p>Выполняют устные вычисления.</p> <p>Читают целые числа и десятичные дроби, записывать их под диктовку (легкие случаи)</p> <p>Выполняют арифметические действия с десятичными дробями.</p> <p>Решают примеры на вычитание десятичных дробей (легкие случаи).</p> <p>Решают задачи в 1 действия, содержащие отношения «больше на...», «меньше на...»</p>	<p>Выполняют устные вычисления.</p> <p>Читают целые числа и десятичные дроби, записывать их под диктовку</p> <p>Выполняют арифметические действия с десятичными дробями.</p> <p>Воспроизводят в устной речи алгоритм письменного вычитания в процессе решения примеров.</p> <p>Составлять примеры на вычитание дробей.</p> <p>Сокращают десятичные дроби.</p> <p>Записывают десятичные дроби, выражая их в одинаковых долях</p> <p>Решают задачи в 2-3 действия, содержащие отношения «больше на...», «меньше на...».</p>	РЭШ

					Планируют ход решения задачи	
64	Площадь прямоугольника	1	Измерение и вычисление площади прямоугольника по формуле	Вычисляют площадь прямоугольника, решают задачи на нахождение площадей прямоугольников (легкие случаи)	Вычисляют площадь прямоугольника, решают задачи на нахождение площадей прямоугольников. Заменяют мелкие меры площади более крупными и наоборот	РЭШ
65	Умножение десятичных дробей на 10,100,1000	1	Отработка алгоритма умножения десятичной дроби на круглые десятки, решение примеров, решение простых и составных задач на увеличение в несколько раз	Применяют алгоритм умножения десятичной дроби на круглые десятки. Решают простые задачи в 1 действие на увеличение в несколько раз	Применяют алгоритм умножения десятичной дроби на круглые десятки. Решают простые и составные задачи в 2-3 действия на увеличение в несколько раз	РЭШ
66	Деление десятичных дробей на 10,100,1000	1	Отработка алгоритма деления десятичной дроби на круглые десятки, решение примеров, решение простых и составных задач на уменьшение в несколько раз. Решение задач на уменьшение в несколько раз	Применяют алгоритм деления десятичной дроби на круглые десятки. Решают простые задачи в 1 действие на уменьшение в несколько раз при помощи учителя	Применяют алгоритм деления десятичной дроби на круглые десятки. Решают простые и составные задачи в 2-3 действия на уменьшение в несколько раз	РЭШ
67	Единицы измерения земельных площадей 1 га; 1а; их	1	Работа с таблицей «Единицы измерения земельных площадей 1 га; 1а их	Называют единицы измерения земельных площадей: 1 га, 1 а.	Называют единицы измерения земельных	РЭШ

	соотношения		соотношения». Арифметические задачи, связанные с нахождением площади	Соотношения: $1 \text{ а} = 100 \text{ м}^2$, $1 \text{ га} = 100 \text{ а}$, $1 \text{ га} = 10\,000 \text{ м}^2$ и их соотношение. Выполняют преобразование с помощью таблиц. Решают задачу в 1 действие по схеме	площадей: 1 га , 1 а . Соотношения: $1 \text{ а} = 100 \text{ м}^2$, $1 \text{ га} = 100 \text{ а}$, $1 \text{ га} = 10\,000 \text{ м}^2$ и их соотношение. Выполняют преобразование. Решают задачу в 3 действия	
68	Выражение чисел, полученных при измерении десятичной дробью	1	Работа с таблицами мер длины, массы, стоимости. Устное сложение и вычитание целых чисел и десятичных дробей, сравнение. Замена целых чисел, полученных при измерении величин, десятичными дробями. Решение примеров и составных задач по алгоритму сложения и вычитания чисел, полученных при измерении	Выражают целые числа, полученные при измерении стоимости, длины, массы, в десятичных дробях (легкие случаи) Выражают десятичные дроби, полученные при измерении стоимости, длины, массы, в целых числах (легкие случаи). Решают задачу в 1 действие	Выражают целые числа, полученные при измерении стоимости, длины, массы, в десятичных дробях. Выражают десятичные дроби, полученные при измерении стоимости, длины, массы, в целых числах. Решают задачу в 2-3 действия	РЭШ
69	Сложение чисел, полученных при измерении	1	Решение простых и составных примеров на сложение чисел, полученных при измерении, превращённых в десятичные дроби с названием компонентов. Решение задач на нахождение суммы и остатка	Складывают числа, полученные при измерении стоимости, длины, массы, выраженные целыми числами и десятичными дробями (легкие случаи). Решают задачу в 1 действие	Складывают числа, полученные при измерении стоимости, длины, массы, выраженные целыми числами и десятичными дробями. Решают задачу в 2 действия	РЭШ

70	Длина окружности. Сектор, сегмент	1	Знакомство с формулами длины окружности: $C = 2 \pi R$ ($C = \pi D$). Вычисление длины окружности. Выделение сектора и сегмента	Строят окружности. Выделяют в них сектора и сегменты. Находят длину окружности по формуле	Вычисляют длину окружности: $C = 2 \pi R$ ($C = \pi D$). Строят окружности. Выделяют в них сектора и сегменты. Находят длину окружности	РЭШ
71	Вычитание чисел, полученных при измерении	1	Решение простых и составных примеров на вычитание чисел, полученных при измерении, превращённых в десятичные дроби с названием компонентов. Решение задач на нахождение суммы и остатка	Вычитают числа, полученные при измерении стоимости, длины, массы, выраженные целыми числами и десятичными дробями (легкие случаи) Решают задачу в 1 действие	Вычитают числа, полученные при измерении стоимости, длины, массы, выраженные целыми числами и десятичными дробями (легкие случаи) Решают задачу в 3 действия	РЭШ
72	Контрольная работа № 5 по теме: «Сложение и вычитание чисел, полученных при измерении»	1	Работа по разноуровневым индивидуальным карточкам – заданиям по теме. Самопроверка выполненных заданий	Выполняют задания контрольной работы с помощью калькулятора	Выполняют задания контрольной работы	РЭШ
73	Работа над ошибками. Анализ контрольной работы		Разбор и исправление ошибок в заданиях, в которых допущены ошибки	Исправляют ошибки, допущенные в контрольной работе	Разбирают и исправляют ошибки, допущенные в контрольной работе.	РЭШ
74	Площадь круга	1	Вычисление площади круга по формуле: $S = \pi R^2$. Решение геометрических задач на нахождение площади круга	Вычисляют площадь круга по формуле. Решают задачи на нахождение площади круга (легкие случаи)	Вычисляют площадь круга по формуле. Решают задачи на нахождение площади круга	РЭШ

75	Умножение чисел, полученных при измерении на однозначное число	1	Решение примеров и задач на умножение целых чисел, полученных при измерении величин, на однозначное число. Запись десятичных дробей в виде обыкновенных дробей. Решение простых арифметических задач	Умножают числа, полученные при измерении стоимости, длины, массы, выраженных десятичными дробями на однозначное число (легкие случаи) Решают простые арифметические задачи в 1 действие нахождение числа по одной его доле, выраженной десятичной дробью	Умножают числа, полученные при измерении стоимости, длины, массы, выраженных десятичными дробями на однозначное число. Решают простые арифметические задачи в 2-3 действия нахождение числа по одной его доле, выраженной десятичной дробью	РЭШ
76	Умножение чисел, полученных при измерении на двузначное число	1	Решение примеров и задач на умножение целых чисел, полученных при измерении величин, на двузначное число. Запись десятичных дробей в виде обыкновенных дробей. Решение простых арифметических задач нахождение числа по одной его доле, выраженной десятичной дробью	Умножают числа, полученные при измерении стоимости, длины, массы, выраженных десятичными дробями на двузначное число. Решают простые арифметические задачи нахождение числа по одной его доле, выраженной десятичной дробью в 1 действие	Делят числа, полученные при измерении стоимости, длины, массы, выраженных десятичными дробями на двузначное число. Решают простые арифметические задачи нахождение числа по одной его доле, выраженной десятичной дробью в 2 действия	РЭШ
77	Линейные, столбчатые	1	Знакомство с понятием диаграммы, с различными	Строят различные виды диаграмм по образцу	Строят различные виды диаграмм	РЭШ

	диаграммы		видами диаграмм. Чтение линейных и столбчатых диаграмм, отвечая на поставленные вопросы. Построение линейных и столбчатых диаграмм			
Арифметические действия с целыми и дробными числами и числами, полученными при измерении площади, выраженными десятичными дробями -13 часов						
78	Нахождение дроби от числа	1	Чтение, запись обыкновенных дробей. Нахождение дроби от числа. Решение простых арифметических задач на нахождение дроби от числа, выраженной обыкновенной дробью	Находят дробь от числа (простые случаи). Решают простые арифметические задачи в 1 действие на нахождение дроби от числа, выраженной обыкновенной дробью.	Находят дробь от числа. Решают простые арифметические задачи в 2-3 действия на нахождение дроби от числа, выраженной обыкновенной дробью	РЭШ
79	Нахождение числа по 0,1 его доле	1	Нахождение числа по одной его доле. Решение задачи на нахождение числа по одной его доле	Находят числа по одной его доле (легкие случаи) Решают задачи в 1 действие на нахождение числа по одной его доле	Находят число по одной его доле. Решают задачи в 2-3 действия на нахождение числа по одной его доле	РЭШ
80	Единицы измерения площади 1 см ² ; 1 дм ² ; 1 мм ² ; 1 м ²	1	Закрепление умения работать с единицами измерения площади и их соотношениями	Вычисляют площадь, заменяют кв.м, арами, гектарами. Заменяют десятичные дроби целыми числами при помощи таблиц	Работают с таблицей земельных мер. Вычисляют площадь, заменяют кв.м, арами, гектарами. Заменяют десятичные дроби целыми числами	РЭШ

81	Среднее арифметическое двух чисел	1	Определение алгоритма нахождения среднего арифметического двух чисел. Умение применять правило (алгоритм) нахождения среднего арифметического при решении задач	Находят среднее арифметическое двух чисел. Решают задачу на нахождение среднего арифметического 2 чисел	Применяют алгоритм нахождения среднего арифметического двух чисел. Решают задачи на нахождение среднего арифметического 3-4 чисел	РЭШ
82	Среднее арифметическое нескольких чисел	1	Усвоение определения и алгоритма нахождения среднего арифметического нескольких чисел. Применение правила (алгоритм) нахождения среднего арифметического при решении задач	Находят среднее арифметическое нескольких чисел (легкие случаи). Решают задачу на нахождение среднего арифметического 2 чисел	Применяют алгоритм нахождения среднего арифметического нескольких чисел. Решают задачи на нахождение среднего арифметического нескольких чисел	РЭШ
83	Единицы измерения и их соотношения	1	Единицы измерения площади: 1 кв. мм (1 мм ²), 1 кв. м (1 м ²), 1 кв. км (1 км ²); их соотношения. Выражение чисел, полученных при измерении площади, в десятичных дробях	Применяют для вычислений таблицу единиц измерения и их соотношений. Вычисляют площадь, заменять кв.м, кв.см, Заменяют десятичные дроби целыми числами (легкие случаи)	Называют единицы измерения и их соотношения. Вычисляют площадь, заменяют кв.м, кв.см и кв.мм. Заменяют десятичные дроби целыми числами	РЭШ
84	Контрольная работа № 6 по теме: «Все действия с числами, полученными при измерении»	1	Работа по разноуровневым индивидуальным карточкам – заданиям по теме. Самопроверка выполненных заданий	Выполняют задания контрольной работы с помощью калькулятора	Выполняют задания контрольной работы	РЭШ

85	Работа над ошибками. Анализ контрольной работы	1	Разбор и исправление ошибок, в заданиях которых допущены ошибки	Исправляют ошибки, допущенные в контрольной работе	Разбирают и исправляют ошибки, допущенные в контрольной работе	РЭШ
86	Симметрия	1	Построение точек, симметричных относительно оси, центра симметрии	Выполняют построение точек симметричных, относительно оси, центра симметрии по образцу (легкие случаи)	Выполняют построение точек и фигур симметричных, относительно оси, центра симметрии	РЭШ
87	Единицы измерения площади, их соотношения	1	Решение примеров и задач, работа над ошибками, выполнение геометрических построений Работа по таблице земельных мер. Вычисление площадей, замена кв.м, арами, гектарами. Замена десятичных дробей целыми числами	Переводят более крупные величины в более мелкие и наоборот с помощью таблицы	Переводят из более крупных величин в более мелкие и наоборот	РЭШ
88	Выражение чисел, полученных при измерении единицами площади десятичными дробями	1	Замена чисел, полученных при измерении единицами площади десятичными дробями. Решение задач на вычисление периметра и площади прямоугольника, квадрата	Работают с таблицей линейных и квадратных мер. Заменяют меры - мм ² , см ² , дм ² , м ² . Решают задачи на вычисление периметра и площади прямоугольника, квадрата (легкие случаи)	Работают с таблицей линейных и квадратных мер. Заменяют меры - мм ² , см ² , дм ² , м ² . Решают задач на вычисление периметра и площади прямоугольника, квадрата	РЭШ
89	Построение отрезка, треугольника, квадрата,	1	Построение геометрических фигур (отрезка, треугольника, квадрата) симметричных	Строят квадрат симметричный относительно оси	Строят геометрические фигуры (отрезок,	РЭШ

	симметричных относительно оси симметрии		относительно оси симметрии	симметрии	треугольник, квадрат) симметричных относительно оси симметрии	
90	Сложение чисел, полученных при измерении площади.	1	Решение примеров на сложение чисел, полученных при измерении площади. Замена чисел десятичными дробями. Сравнение чисел, полученных при измерении площади. Решение задач на нахождение площади	Умеют переводить из более крупных величин в более мелкие и наоборот (легкие случаи) Решают примеры и задачи на сложение чисел, полученных при измерении при помощи таблиц. Решают задачу в 1 действие	Знают единицы измерения площадей. Умеют переводить из более крупных величин в более мелкие и наоборот. Решают примеры и задачи на сложение чисел, полученных при измерении. Решают задачу в 3 действия	РЭШ
91	Вычитание чисел, полученных при измерении площади	1	Решение примеров на вычитание чисел, полученных при измерении площади. Замена чисел десятичными дробями. Сравнение чисел, полученных при измерении площади. Решение задач на нахождение площади	Переводят более крупные величины в более мелкие и наоборот. Решают примеры на вычитание чисел, полученных при измерении (легкие случаи). Решают задачу в 1 действие	Переводят более крупные величины в более мелкие и наоборот. Решают примеры на вычитание чисел, полученных при измерении. Решают задачу в 3 действия	РЭШ
92	Площадь прямоугольника и квадрата	1	Измерение и вычисление площади прямоугольника и квадрата	Вычисляют площадь прямоугольника и квадрата, решают задачи на нахождение площадей	Вычисляют площадь прямоугольника и квадрата, решают задачи на нахождение	РЭШ

				прямоугольников и квадратов	площадей прямоугольников и квадратов. Заменяют мелкие меры площади более крупными и наоборот	
93	Умножение чисел, полученных при измерении площади на целое число	1	Решение примеров на умножение чисел, полученных при измерении площади. Замена чисел десятичными дробями. Сравнение чисел, полученных при измерении площади. Решение задач на нахождение площади	Решают примеры на умножение мер площади на однозначное на целое число при помощи таблиц (легкие случаи). Решают задачи на вычисление площади, квадрата	Решают примеры на умножение мер площади на однозначное на целое число. Решают задачи на вычисление площади прямоугольника, квадрата	РЭШ
94	Деление чисел, полученных при измерении площади на целое число	1	Решение примеров на деление чисел, полученных при измерении площади. Замена чисел десятичными дробями. Сравнение чисел, полученных при измерении площади. Решение задач на нахождение площади	Решают примеры на деление мер площади на однозначное на целое число при помощи таблиц (легкие случаи). Решают задачи на вычисление площади, квадрата	Решают примеры на деление мер площади на однозначное на целое число. Решают задачи на вычисление площади прямоугольника, квадрата	РЭШ
95	Площадь квадрата	1	Измерение и вычисление площади квадрата по формуле	Вычисляют площадь квадрата, решают задачи на нахождение площадей квадратов. Заменяют мелкие меры площади более крупными и наоборот при помощи учителя	Вычисляют площадь квадрата, решают задачи на нахождение площадей квадратов. Заменяют мелкие меры площади более крупными и	РЭШ

					наоборот	
96	Итоговая контрольная работа № 7	1	Работа по разноуровневым индивидуальным карточкам – заданиям по теме. Самопроверка выполненных заданий	Выполняют задания контрольной работы с помощью калькулятора	Выполняют задания контрольной работы	РЭШ
97	Работа над ошибками. Анализ контрольной работы	1	Разбор и исправление ошибок в заданиях в которых допущены ошибки	Исправляют ошибки, допущенные в контрольной работе	Разбирают и исправляют ошибки, допущенные в контрольной работе	РЭШ
98	Повторение – 3 часа					РЭШ
99	Сложение и вычитание десятичных дробей	1	Компоненты действий сложения и вычитания. Письменные и устные вычисления с десятичными дробями. Решение задач на расчет стоимости товара	Называют компоненты действий (в том числе в примерах), обратные действия. Выполняют устные вычисления. Составляют примеры на сложение и вычитание (легкие случаи). Решают задачи на расчет стоимости товара в 1 действие	Называют компоненты действий (в том числе в примерах), обратные действия. Выполняют устные вычисления. Составляют примеры на сложение и вычитание. Устно решают задачи практического содержания Называют компоненты действий (в том числе в примерах), обратные действия. Выполняют устные вычисления. Составляют примеры на	РЭШ

					<p>сложение и вычитание. Устно решают задачи практического содержания. Выполняют арифметические действия с многозначными числами. Решают задачи на расчет стоимости товара в 3 действия. Называют формулы нахождения зависимости «цена», «количество», «стоимость»</p>	
100	Умножение десятичных дробей на двузначное число	1	Устный счет на знание таблицы умножения и отработка алгоритма умножения десятичных дробей на двузначное число. Решения простых задач на увеличение в несколько раз	<p>Называют компоненты действия «умножение» (в том числе в примерах), обратное действие. Выполняют вычисления письменно (легкие случаи). Решают задачу в 1 действие</p>	<p>Выполняют устные вычисления на умножение целых чисел с помощью учителя. Называют компоненты действия «умножение» (в том числе в примерах), обратное действие. Выполняют вычисления письменно. Решают задачу в 3 действия</p>	РЭШ

101	Треугольник. Виды треугольников	1	Виды треугольников по величине углов, по длинам сторон. Построение треугольников по трем данным сторонам с помощью циркуля и линейки	Различают виды треугольников. Строят треугольники по заданным параметрам по образцу	Различают виды треугольников. Строят треугольники по заданным параметрам	РЭШ
102	Арифметические действия с целыми числами, полученными при измерении величин	1	Умножение и деление чисел, полученных при измерении величин. Решение задач на пропорциональное деление	Называют компоненты действий (в том числе в примерах), обратные действия. Выполняют устные вычисления. Решают задачи в 1 действие	Называют компоненты действий (в том числе в примерах), обратные действия. Выполняют устные вычисления. Называют компоненты действий (в том числе в примерах), обратные действия. Выполняют арифметические действия с многозначными числами. Решают задачи в 3 действия	РЭШ

9 КЛАСС

№	Тема предмета	Кол-во часов	Программное содержание	Виды деятельности обучающихся с учетом рабочей программы воспитания		Электронные (цифровые) образовательные ресурсы
				Минимальный уровень	Достаточный уровень	
Повторение- 12 часов						
1	Нумерация целых чисел в пределах 1000000. Сравнение чисел	1	Работа с таблицей классов и разрядов. Чтение и запись чисел с помощью цифр в таблице разрядов, сравнение чисел, расположение чисел по порядку	Читают, записывают и сравнивают целые числа в пределах 10000; складывают, вычитают целые числа и числа, полученные при измерении, в пределах 10000 с помощью учителя	Читают, записывают и сравнивают целые числа в пределах 1000000; складывают, вычитают целые числа и числа, полученные при измерении, в пределах 1000000	РЭШ
2	Округление целых чисел	1	Формирование навыков округления целых чисел. Решение задач (с округлением конечного результата)	Выполняют устные вычисления. В пределах 100000. Читают многозначные числа, записывают их под диктовку. Называют разряды и классы чисел. Пользуются правилом округления чисел. Округляют числа до указанного разряда с помощью учителя	Выполняют устные вычисления. Читают многозначные числа, записывают их под диктовку. Называют разряды и классы чисел. Пользуются правилом округления чисел. Округляют числа до указанного разряда. Решают задачи,	РЭШ

					содержащие отношения «больше на...», «меньше на...»	
3	Получение, чтение, запись обыкновенной дроби. Сравнение обыкновенных дробей	1	Образование, запись и чтение обыкновенных дробей. Числитель и знаменатель дроби. Правильные и неправильные дроби. Решение задач на разностное сравнение	Читают и записывают обыкновенные дроби. Сравнивают обыкновенные (легкие случаи). Решают задачу 1 действие	Читают и записывают обыкновенные дроби. Знают правило сравнения обыкновенных дробей. Сравнивают обыкновенные дроби. Производят разбор условия задачи, выделяют вопрос задачи, составляют краткую запись, планируют ход решения задачи, формулируют ответ на вопрос задачи	РЭШ
4	Отрезок. Измерение отрезков	1	Распознавание и изображение геометрических фигур: точка, отрезок. Использование чертежных инструментов для выполнения построений. Измерение отрезков. Единицы измерения длины – сантиметр, миллиметр	Различают отрезок среди других геометрических фигур, в том числе в различных положениях. Называют отрезок. Чертят отрезок по заданным размерам и различным положениям. Измеряют отрезок с помощью линейки	Различают отрезок среди других геометрических фигур, в том числе в различных положениях. Называют отрезок. Чертят отрезок по заданным размерам и различным положениям в	РЭШ

					тетради, на альбомном листе. Измеряют отрезок с помощью линейки, циркуля. Записывают длину отрезка одной, двумя единицами измерения. Выполняют устные вычисления	
5	Образование, чтение и запись десятичных дробей. Сравнение десятичных дробей	1	Чтение и запись десятичных дробей без знаменателя, сравнение десятичных дробей. Работа с таблицей классов и разрядов. Решение задачи, содержащей отношения «больше на...», «меньше на...»	Выполняют устные вычисления. Выделяют десятичные дроби, записанные со знаменателем, среди ряда обыкновенных дробей. Называют числители десятичной дроби. Называют доли десятичной дроби. Записывают десятичные дроби со знаменателем и без знаменателя. Правильно читают десятичные дроби. Решают задачу в 1 действие по краткой записи	Выполняют устные вычисления. Выделяют десятичные дроби, записанные со знаменателем, среди ряда обыкновенных дробей. Называют числители десятичной дроби. Называют доли десятичной дроби. Записывают десятичные дроби со знаменателем и без знаменателя. Правильно читают десятичные дроби. Называют классы и разряды чисел. Читают по разрядам числа, записанные в таблице.	РЭШ

					<p>Записывают десятичные дроби в таблицу разрядов и классов.</p> <p>Производят разбор условия задачи в 2 действия, выделяют вопрос задачи, составляют краткую запись, планируют ход решения задачи, формулируют ответ на вопрос задачи</p>	
6	Преобразование, сравнение десятичных дробей	1	<p>Выражение десятичных дробей в более крупных (мелких), одинаковых долях.</p> <p>Решение задачи на расчет стоимости (цена, количество, общая стоимость)</p>	<p>Выполняют устные вычисления.</p> <p>Читают десятичные дроби, записывают их под диктовку.</p> <p>Сокращают дроби до определенного разряда.</p> <p>Решают задачи на расчет стоимости товара в 1 действие</p>	<p>Читают десятичные дроби, записывают их под диктовку.</p> <p>Сокращают дроби до определенного разряда.</p> <p>Записывают десятичные дроби, выражая их в сотых, тысячных, одинаковых долях.</p> <p>Решают задачи на расчет стоимости товара в 3 действия</p>	РЭШ
7	Числа, полученные при измерении величин.	1	<p>Чтение и запись чисел, полученных при измерении величин.</p> <p>Меры.</p> <p>Единицы измерения.</p> <p>Соотношения между единицами измерения</p>	<p>Называют величины и их единицы измерения.</p> <p>Читают числа, полученные при измерении величин, записывают их под диктовку.</p>	<p>Выполняют устные вычисления для измерения величин.</p> <p>Называют величины и их единицы измерения.</p> <p>Читают числа,</p>	РЭШ

			<p>однородных величин. Решение задачи на время (на определение продолжительности события)</p>	<p>Сравнивают единицы измерения одной величины (см и км; г и кг; с и ч и т.д.) Пользуются таблицей соотношения мер. Читают соотношение мер. Решают задачу на время (на определение продолжительности события в 1 действие)</p>	<p>полученные при измерении величин, записывают их под диктовку. Сравнивают единицы измерения одной величины (см и км; г и кг; с и ч и т.д.) Определяют длину и массу предмета без приборов. Пользуются таблицей соотношения мер. Читают соотношение мер. Решают задачу на время (на определение продолжительности события в 3 действия) Планируют ход решения задачи</p>	
8	<p>Линейные меры длины. Их соотношения</p>	1	<p>Название единиц измерения. Соотношение единиц измерения. Запись чисел, полученных при измерении</p>	<p>Называют единицы измерения, в том числе сокращенные обозначения (см, мм, дм, м, км). Используют таблицу соотношения единиц измерения. Выполняют устные</p>	<p>Называют единицы измерения, в том числе сокращенные обозначения (см, мм, дм, м, км). Используют таблицу соотношения единиц измерения. Выполняют устные</p>	РЭШ

				<p>вычисления. Записывают числа, полученные при измерении, выраженные одной, двумя единицами измерения</p>	<p>вычисления Записывают числа, полученные при измерении, выраженные одной, двумя единицами измерения, под диктовку. Преобразовывают числа, полученные при измерении. Сравнивают единицы измерения длины, числа, полученные при измерении длины. Называют ситуации, в которых можно встретиться с линейными мерами в повседневной жизни</p>	
9	<p>Запись целых чисел, полученных при измерении величин, десятичными дробями</p>	1	<p>Деление целых чисел на 10, 100, 1000. Запись чисел, полученных при измерении длины, стоимости, массы, в виде десятичной дроби и обратное преобразование. Решение задач практического содержания</p>	<p>Выполняют устные вычисления. Делят целое число на 10, 100, 1000, записывают ответ в виде десятичной дроби. Пользуются таблицей соотношения мер. Читают соотношение мер. Решают простые задачи практического содержания в 1</p>	<p>Выполняют устные вычисления. Делят целое число на 10, 100, 1000, записывают ответ в виде десятичной дроби. Пользуются таблицей соотношения мер. Читают соотношение мер. Выражают числа,</p>	РЭШ

				действие	полученные при измерении, в более крупных мерах, записывают в виде десятичных дробей. Записывают числа, полученные при измерении одной мерой, в виде чисел, полученных при измерении двумя мерами (8,6 см = 8 см 6 мм) Решают простые задачи практического содержания в 2-3 действия. Планируют ход решения задачи	
10	Запись десятичных дробей целыми числами, полученными при измерении величин	1	Выполнение письменных арифметических действий с натуральными числами и десятичными дробями; сложение, вычитание, чисел полученных при измерении одной, двумя единицами измерения стоимости, длины, массы, выраженными в десятичных дробях; нахождение дроби (обыкновенную, десятичную) Решение всех простых задач	Выполняют письменные арифметические действия с натуральными числами и десятичными дробями (легкие случаи); складывают, вычитают числа, полученные при измерении одной единицами измерения стоимости, длины, массы, выраженными в	Выполняют письменные арифметические действия с натуральными числами и десятичными дробями; складывают, вычитают числа, полученные при измерении одной, двумя единицами измерения	РЭШ

				десятичных дробях; находят дробь (обыкновенную, десятичную), решают простые задачи в 1 действия	стоимости, длины, массы, выраженными в десятичных дробях; находят дробь (обыкновенную, десятичную), решают простые задачи в 3 действия	
11	Контрольная работа № 1 на начало учебного года	1	Работа по разноуровневым индивидуальным карточкам – заданиям по теме. Самопроверка выполненных заданий	Выполняют задания контрольной работы с помощью калькулятора	Выполняют задания контрольной работы	РЭШ
12	Работа над ошибками. Анализ контрольной работы	1	Разбор и исправление ошибок в заданиях, в которых допущены ошибки	Исправляют ошибки, допущенные в контрольной работе	Разбирают и исправляют ошибки, допущенные в контрольной работе	РЭШ
Арифметические действия с целыми и дробными числами – 36 часов						
13	Сложение и вычитание целых чисел	1	Выполнение действий сложения и вычитания целых чисел. Отработка алгоритмов письменного сложения и вычитания многозначных чисел. Проверка правильности вычислений. Решение задач на расчет стоимости товара	Называют компоненты действий (в том числе в примерах), обратные действия. Выполняют устные вычисления в пределах 100000. Выполняют устные вычисления. Составляют примеры на сложение и вычитание. Решают задачи на расчет стоимости	Называют компоненты действий (в том числе в примерах), обратные действия. Выполняют устные вычисления. Составляют примеры на сложение и вычитание. Устно решают задачи практического	РЭШ

				товара в 1 действие	<p>содержания</p> <p>Выполняют арифметические действия с многозначными числами.</p> <p>Выполняют проверку правильности вычислений с помощью обратного действия.</p> <p>Решают задачи на расчет стоимости товара в 3 действия.</p> <p>Называют формулы нахождения зависимости «цена», «количество», «стоимость».</p> <p>Планируют ход решения задачи</p>	
14	Луч. Прямая	1	Распознавание и изображение геометрических фигур: луч, прямая. Использование чертежных инструментов для выполнения построений	<p>Узнают луч, прямую линию среди других геометрических фигур, в том числе в различных положениях.</p> <p>Различают геометрические фигуры: прямая, луч, отрезок.</p> <p>Называют их отличительные</p>	<p>Узнают луч, прямую линию среди других геометрических фигур, в том числе в различных положениях.</p> <p>Различают геометрические фигуры: прямая, луч, отрезок.</p> <p>Называют их</p>	РЭШ

				<p>признаки. Выполняют устные вычисления. Называют луч, прямую. Чертят луч, прямую по заданным размерам в различных положениях в тетради</p>	<p>отличительные признаки. Выполняют устные вычисления. Называют луч, прямую. Чертят луч, прямую по заданным размерам в различных положениях в тетради, на альбомном листе. Измеряют луч, прямую с помощью линейки, циркуля. Записывают длину луча, прямой линии одной, двумя единицами измерения</p>	
15	Сложение и вычитание десятичных дробей	1	<p>Письменные и устные вычисления (сложение и вычитание) с десятичными дробями. Решение задач, содержащих отношения «больше на...», «меньше на...»</p>	<p>Читают десятичные дроби, записывать их под диктовку. Выполняют арифметические действия с десятичными дробями. Решают задачи, содержащие отношения «больше на...», «меньше на...»</p>	<p>Читают десятичные дроби, записывать их под диктовку. Выполняют арифметические действия с десятичными дробями. Воспроизводят в устной речи алгоритм письменного</p>	РЭШ

					<p>сложения и вычитания в процессе решения примеров. Составляют примеры на сложение, вычитание дробей. Сокращают десятичные дроби. Записывают десятичные дроби, выражая их в одинаковых долях. Решают задачи, содержащие отношения «больше на...», «меньше на...».</p> <p>Планируют ход решения задачи</p>	
16	Углы. Виды углов	1	<p>Определение видов углов: прямой, острый, тупой, развернутый. Смежные углы. Градусная мера углов. Выполнение геометрических построений</p>	<p>Узнают угол среди других геометрических фигур. Выполняют устные вычисления. Определяют с помощью чертежного угольника и называют вид угла. Измеряют углы с помощью транспортира. Строят углы по</p>	<p>Узнают угол среди других геометрических фигур. Выполняют устные вычисления. Определяют с помощью чертежного угольника и называют вид угла. Измеряют углы с помощью</p>	РЭШ

				заданным размерам	транспортира. Строят углы по заданным размерам. Вычисляют размер одного из смежных углов, зная размер другого. Находят углы каждого вида в предметах класса	
17	Нахождение неизвестного компонента при сложении и вычитании	1	Нахождение неизвестных компонентов действий сложения и вычитания. Решение задач на нахождение неизвестного слагаемого, уменьшаемого, вычитаемого	Выполняют устные вычисления на сложение и вычитание целых чисел. Называют компоненты действий (в том числе в примерах), обратные действия Решают примеры на сложение и вычитание целых чисел. Находят неизвестное слагаемое, уменьшаемое, вычитаемое. Решают задачи на нахождение неизвестного слагаемого, уменьшаемого, вычитаемого (легкие случаи)	Выполняют устные вычисления на сложение и вычитание целых чисел. Называют компоненты действий (в том числе в примерах), обратные действия. Решают примеры на сложение и вычитание целых чисел Находят неизвестное слагаемое, уменьшаемое, вычитаемое. Определяют и обосновывают способ нахождения неизвестного. Решают задачи на нахождение	РЭШ

					неизвестного слагаемого, уменьшаемого, вычитаемого	
18	Решение примеров в 2-4 действия	1	Нахождение значения числового выражения, состоящего из 2 арифметических действий. Порядок действий, скобки. Решение задач простых задач	Выполняют устные вычисления. Называют компоненты действий (в том числе в примерах). Определяют порядок действий в числовых выражениях. Находят значения арифметических выражений. Решают задачу в 1 действие	Выполняют устные вычисления. Называют компоненты действий (в том числе в примерах). Определяют порядок действий в числовых выражениях. Соблюдают орфографический режим. Находят значения арифметических выражений. Воспроизводят в устной речи алгоритм письменного сложения и вычитания в процессе решения примеров. Сравнивают способы решения внешне похожих примеров. Производят разбор условия задачи в 3 действия, выделяют вопрос задачи,	РЭШ

					составляют краткую запись, планируют ход решения задачи, формулируют ответ на вопрос задачи	
19	Умножение целых чисел и десятичных дробей на однозначное число	1	Выполнение действий умножения целых чисел и десятичных дробей на однозначное число. Решение простых задач	Выполняют устные вычисления (легкие случаи). Называют компоненты действий умножения. Пользуются таблицей умножения. Сравнивают целые числа. Выполняют вычисления письменно (легкие случаи). Решают простые задачи в 1 действие	Выполняют устные вычисления. Называют компоненты действий. Сравнивают целые и десятичные числа. Выполняют вычисления письменно. Производят разбор условия простой задачи в 2-3 действия, выделяют вопрос задачи, составляют краткую запись, планируют ход решения задачи, формулируют и записывают вопрос задачи	РЭШ
20	Измерение величины углов с помощью транспортира	1	Измерение углов. Использование чертежных инструментов для измерений величины углов	Узнают угол среди других геометрических фигур. Выполняют устные вычисления. Определяют с помощью чертежного	Узнают угол среди других геометрических фигур. Выполняют устные вычисления. Определяют с	РЭШ

				<p>угольника и называют вид угла. Измеряют углы с помощью транспортира. Строят углы по заданным размерам</p>	<p>помощью чертежного угольника и называют вид угла. Измеряют углы с помощью транспортира. Строят углы по заданным размерам. Вычисляют размер одного из смежных углов, зная размер другого. Находят углы каждого вида в предметах класса</p>	
21	<p>Деление целых чисел на однозначное число, круглые десятки</p>	1	<p>Называние компоненты действия. Алгоритм письменного деления однозначного числа. Решение задач, содержащих отношения «больше на...», «меньше на...»</p>	<p>Называют компоненты действия (в том числе в примерах). Выполняют вычисления письменно. Проверяют правильность своих вычислений по учебнику. Решают простые задачи в 1 действие.</p>	<p>Выполняют устные вычисления. Называют компоненты действия (в том числе в примерах). Выполняют вычисления письменно. Проверяют правильность своих вычислений по учебнику Воспроизводят в устной речи алгоритм письменного деления в процессе</p>	РЭШ

					решения примеров. Производят разбор условия простой в 3 действия задачи, выделяют вопрос задачи, составляют краткую запись, планируют ход решения задачи, формулируют ответ на вопрос задачи	
22	Деление десятичной дроби на однозначное число	1	<p>Называют компоненты действия. Прием письменного деления десятичной дроби на однозначное число.</p> <p>Частные случаи деления десятичных дробей (ноль в частном, ноль в целой части делимого).</p> <p>Решение задач на расчет стоимости товара</p>	<p>Выполняют устные вычисления.</p> <p>Называют компоненты действия (в том числе в примерах).</p> <p>Читают десятичные дроби.</p> <p>Выполняют вычисления письменно (легкие случаи).</p> <p>Решают задачу в 1 действие по краткой записи</p>	<p>Выполняют устные вычисления.</p> <p>Называют компоненты действия (в том числе в примерах).</p> <p>Читают десятичные дроби.</p> <p>Выполняют вычисления письменно.</p> <p>Воспроизводят в устной речи алгоритм письменного умножения в процессе решения примеров.</p> <p>Производят разбор условия задачи, выделяют вопрос задачи, составляют краткую запись,</p>	РЭШ

					планируют ход решения задачи, формулируют ответ на вопрос задачи	
23	Деление чисел, полученных при измерении величин, на однозначное число	1	<p>Называние компонентов действия.</p> <p>Прием письменного деления чисел, полученных при измерении на однозначное число.</p> <p>Решение задач на разностное сравнение</p>	<p>Называют компоненты действия (в том числе в примерах).</p> <p>Выражают числа, полученные при измерении в более крупных (мелких) мерах, записывают в виде десятичных дробей.</p> <p>Выполняют вычисления письменно (легкие случаи).</p> <p>Решают задачи на разностное сравнение (1 действие)</p>	<p>Выполняют устные вычисления</p> <p>Называют компоненты действия (в том числе в примерах).</p> <p>Выражают числа, полученные при измерении в более крупных (мелких) мерах, записывают в виде десятичных дробей.</p> <p>Выполняют вычисления письменно.</p> <p>Воспроизводят в устной речи алгоритм письменного умножения в процессе решения примеров.</p> <p>Дополняют условие задачи недостающими словами.</p> <p>Решают задачи на разностное сравнение</p>	РЭШ

24	Ломаная линия. Виды ломаной линии: замкнутая, незамкнутая	1	Распознавание и изображение геометрических фигур: ломаная (замкнутая, не замкнутая). Выполнение геометрических построений. Решение задач геометрического содержания	Распознают и изображают ломаные линии (замкнутая, не замкнутая с помощью учителя и опорных таблиц. Выполняют геометрические построения	Распознают и изображают ломаные линии (замкнутая, не замкнутая Выполняют геометрические построения. Решают задачи геометрического содержания	РЭШ
25	Умножение и деление на 10, 100, 1000 без остатка, с остатком	1	Повторение правила умножения и деления на 10, 100, 1 000 для целых чисел и десятичных дробей. Решение задач, содержащих отношения «больше на...», «меньше на...»	Выполняют устные вычисления на умножение и деление целых чисел (легкие случаи). Называют компоненты действий (в том числе в примерах), обратные действия Умножают и делят целые числа и десятичные дроби на 10, 100, 1000. Решают задачи, содержащие отношения «больше в...», «меньше в...». (в 1 действие)	Выполняют устные вычисления на умножение и деление целых чисел. Называют компоненты действий (в том числе в примерах), обратные действия. Умножают и делят целые числа и десятичные дроби на 10, 100, 1000 Воспроизводят в устной речи алгоритм письменного умножения и деления в процессе решения примеров. Решают задачи, содержащие	РЭШ

					отношения «больше в...», «меньше в...». Планируют ход решения задачи	
26	Умножение целых чисел, десятичных дробей на двузначное число	1	<p>Название компонентов действия.</p> <p>Алгоритм письменного умножения целых чисел и десятичных дробей на двузначное число.</p> <p>Решение задач, характеризующих процессы движения (скорость, время, пройденный путь)</p>	<p>Выполняют устные вычисления на умножение и деление целых чисел (легкие случаи).</p> <p>Называют компоненты действия «умножение» (в том числе в примерах), обратное действие.</p> <p>Выполняют вычисления письменно.</p> <p>Производят разбор условия задачи, выделяют вопрос задачи, составляют краткую запись (задачи в 1 действие)</p>	<p>Выполняют устные вычисления на умножение и деление целых чисел.</p> <p>Называют компоненты действия «умножение» (в том числе в примерах), обратное действие.</p> <p>Выполняют вычисления письменно.</p> <p>Воспроизводят в устной речи алгоритм письменного умножения на двузначное число в процессе решения примеров.</p> <p>Выполняют проверку правильности вычислений с помощью обратного действия</p> <p>Оценивают достоверность</p>	РЭШ

					<p>результата. Сравнивают способы решения внешне похожих примеров, отличающихся числовыми данными. Производят разбор условия задачи, выделяют вопрос задачи, составляют краткую запись, планируют ход решения задачи, формулируют ответ на вопрос задачи</p>	
27	<p>Деление целых чисел, десятичных дробей на двузначное число</p>	1	<p>Называние компонентов действия. Алгоритм письменного деления целых чисел и десятичных дробей на двузначное число. Решение задач простых задач</p>	<p>Выполняют устные вычисления и деление целых чисел и десятичных дробей (легкие случаи). Называют компоненты действия деление (в том числе в примерах). Выполняют вычисления письменно. Решают простые задачи в 1 действие.</p>	<p>Выполняют устные вычисления и деление целых чисел и десятичных дробей. Называют компоненты действия деление (в том числе в примерах), обратное действие. Выполняют вычисления письменно. Воспроизводят в устной речи алгоритм письменного</p>	РЭШ

					<p>деления на двузначное число в процессе решения примеров. Выполняют проверку правильности вычислений с помощью обратного действия. Сравнивают способы решения внешне похожих примеров, отличающихся числовыми данными. Производят разбор условия простой задачи, выделяют вопрос задачи, составляют краткую запись, планируют ход решения задачи, формулируют ответ на вопрос задачи</p>	
28	<p>Треугольники. Виды треугольников. Построение треугольников по известным углам и стороне</p>	1	<p>Распознавание и изображение геометрических фигур: треугольник. Различение треугольников по виду углов и длинам сторон. Построение треугольников. Сумма углов треугольника. Решение задач геометрического содержания</p>	<p>Определяют вид треугольника. Сравнивают геометрические фигуры по величине. Называют количество углов, вершин, сторон треугольника. Называют треугольник</p>	<p>Выполняют устные вычисления. Узнают треугольники среди других геометрических фигур. Определяют вид треугольника.</p>	РЭШ

				<p>буквами. Называют стороны, вершины, углы треугольника с помощью букв. Вычисляют размер углов треугольника. Определяют вид треугольника по двум известным углам. Строят треугольник по заданным длинам сторон</p>	<p>Сравнивают геометрические фигуры по величине. Называют количество углов, вершин, сторон треугольника. Называют треугольник буквами. Называют стороны, вершины, углы треугольника с помощью букв. Вычисляют размер углов треугольника. Определяют вид треугольника по двум известным углам. Строят треугольник по стороне и двум прилежащим к ней углам. Строят треугольник по двум сторонам и углу между ними. Строят треугольник по заданным длинам сторон. Решают задачи, требующие вычисления периметра</p>	
--	--	--	--	---	---	--

					треугольника.	
29	Умножение и деление целых чисел, десятичных дробей на двузначное число	1	Выполнение письменных арифметических действий с натуральными числами и десятичными дробями (умножение и деление на двузначное число)	Используют алгоритм умножения целых чисел и десятичных дробей на однозначное число, на 10, 100, 1000, умножают и делят на двузначное число, числа, полученные при измерении одной, двумя единицами измерения стоимости, длины, массы, выраженными в десятичных дробях (легкие случаи)	Используют алгоритм умножения целых чисел и десятичных дробей на однозначное число, на 10, 100, 1000, умножают, и делят на однозначное и двузначное число, числа, полученные при измерении одной, двумя единицами измерения стоимости, длины, массы, выраженными в десятичных дробях.	РЭШ
30	Контрольная работа № 2 по теме: «Умножение и деление десятичных дробей»	1	Работа по разноуровневым индивидуальным карточкам – заданиям по теме	Выполняют задания контрольной работы с помощью калькулятора	Выполняют задания контрольной работы	РЭШ
31	Работа над ошибками. Анализ контрольной работы	1	Разбор и исправление ошибок в заданиях в которых допущены ошибки.	Исправляют ошибки, допущенные в контрольной работе	Разбирают и исправляют ошибки, допущенные в контрольной работе.	РЭШ
32	Длины сторон треугольника. Построение треугольника по известному углу и	1	Различение треугольников по виду углов и длинам сторон. Построение треугольников. Решение задач геометрического содержания	Выделяют треугольники из групп различных фигур. Характеризуют треугольники, строят и	Выделяют треугольники из групп различных фигур. Характеризуют	РЭШ

	длинам двух сторон			определяют виды треугольников	треугольники, строят и определяют виды треугольников. Строят треугольники по известному углу и длинам двух сторон	
33	Умножение целых чисел на трехзначное число	1	Выполнение умножение целых чисел на трехзначное число по алгоритму. Решение задач, связанных с программой профильного труда	Выполняют устные вычисления на умножение целых чисел. Называют компоненты действий умножения (в том числе в примерах). Выполняют вычисления письменно (легкие случаи). Производят разбор условия задачи в 1 действие, выделяют вопрос задачи, составляют краткую запись, планируют ход решения задачи	Выполняют устные вычисления на умножение целых чисел. Называют компоненты действий умножения (в том числе в примерах). Выполняют вычисления письменно. Воспроизводят в устной речи алгоритм письменного умножения на трехзначное число в процессе решения примеров. Производят разбор условия задачи, выделяют вопрос задачи, составляют краткую запись, планируют ход решения задачи, формулируют ответ	РЭШ

34	Деление целого числа на трехзначное число	1	Алгоритм письменного деления на трехзначное число. Проверка решения. Решение составных задач	Выполняют устные вычисления на деление целых чисел (табличное деление) Называют компоненты действий деления (в том числе в примерах). Выполняют вычисления письменно (легкие случаи) Проверяют правильность своих вычислений. Решают задачу в 1 действие	на вопрос задачи Выполняют устные вычисления на деление целых чисел. Называют компоненты действий деления (в том числе в примерах). Выполняют вычисления письменно. Проверяют правильность своих вычислений. Воспроизводят в устной речи алгоритм письменного деления на трехзначное число в процессе решения примеров. Производят разбор условия составной задачи в 2-3 действия, выделяют вопрос задачи, составляют краткую запись, планируют ход решения задачи, формулируют ответ на вопрос задачи	РЭШ
----	---	---	--	---	--	-----

35	Решение задач на движение	1	<p>Повторение понятий скорости, времени, расстояния. Дифференциация задач на нахождение скорости, времени, расстояния на основе зависимости между скоростью, временем, расстоянием. Составление и отработка алгоритма решения задач. Составление условия задачи по краткой записи.</p>	<p>Выполняют устные вычисления на умножение и деление целых чисел (табличное умножение и деление) Пользуются формулами для нахождения величин: скорость, время и расстояние. Составляют краткую запись задачи в виде чертежа. Производят разбор условия и решения (задачи в 1 действие)</p>	<p>Выполняют устные вычисления на умножение и деление целых чисел. Пользуются формулами для нахождения величин: скорость, время и расстояние. Составляют краткую запись задачи в виде чертежа. Производят разбор условия задачи в 2- 3 действия, выделяют вопрос задачи, планируют ход решения задачи, формулируют ответ на вопрос задачи. Составляют условие задачи по краткой записи (чертежу) и решают ее</p>	РЭШ
36	Геометрические тела: прямоугольный параллелепипед, куб	1	<p>Распознавание и изображение геометрических тел. Свойства и элементы геометрических тел. Использование чертежных инструментов для выполнения построений. Решение задач геометрического содержания</p>	<p>Называют геометрические тела. Показывают и называют элементы геометрических тел. Строят геометрические тела то клеткам в тетради (по обводке)</p>	<p>Называют геометрические тела. Показывают и называют элементы геометрических тел. Строят геометрические тела на нелинованной бумаге</p>	РЭШ

37	Нахождение неизвестного компонента при сложении, вычитании	1	Нахождение неизвестных компонентов действий сложения и вычитания. Решение задач на нахождение неизвестного компонента	Выполняют устные вычисления на сложение и вычитание целых чисел (в пределах 100000). Называют компоненты действий (в том числе в примерах), обратные действия. Решают примеры на сложение и вычитание целых чисел. Находят неизвестное слагаемое, уменьшаемое, вычитаемое. (легкие случаи)	Выполняют устные вычисления на сложение и вычитание целых чисел. Называют компоненты действий (в том числе в примерах), обратные действия. Решают примеры на сложение и вычитание целых чисел. Находят неизвестное слагаемое, уменьшаемое, вычитаемое. Определяют и обосновывают способ нахождения неизвестного. Решают задачи на нахождение неизвестного слагаемого, уменьшаемого, вычитаемого	РЭШ
38	Нахождение неизвестного компонента при сложении, вычитании	1	Нахождение неизвестных компонентов действий сложения и вычитания. Решение задач на нахождение неизвестного компонента	Выполняют устные вычисления на сложение и вычитание целых чисел (в пределах 100000) Называют компоненты	Выполняют устные вычисления на сложение и вычитание целых чисел. Называют	РЭШ

				действий (в том числе в примерах), обратные действия. Решают примеры на сложение и вычитание целых чисел. Находят неизвестное слагаемое, уменьшаемое, вычитаемое (легкие случаи). Решают задачи на нахождение неизвестного слагаемого, уменьшаемого, вычитаемого (легкие случаи)	компоненты действий (в том числе в примерах), обратные действия. Решают примеры на сложение и вычитание целых чисел. Находят неизвестное слагаемое, уменьшаемое, вычитаемое. Определяют и обосновывают способ нахождения неизвестного. Решают задачи на нахождение неизвестного слагаемого, уменьшаемого, вычитаемого	
39	Арифметические действия с целыми числами	1	Решение примеров и задач с целыми числами	Выполняют арифметические действия с числами (в пределах 100000)	Выполняют арифметические действия с числами. Решают задачи, строят алгоритм решения	РЭШ
40	Развёртка куба	1	Развертка куба. Площадь боковой и полной поверхности куба. Конструирование куба из картона	Строят развертку куба (линованная бумага). Выполняют устные вычисления. Узнают, называют, показывают боковую и	Строят развертку куба (линованная бумага, нелинованная бумага). Выполняют устные	РЭШ

				полную поверхность куба	вычисления. Узнают, называют, показывают боковую и полную поверхность куба	
41	Арифметические действия с целыми числами	1	Решение примеров и задач с целыми числами	Выполняют арифметические действия с числами в пределах 100000 калькулятора. Решают задачи в 1 действие	Выполняют арифметические действия с числами. Решают задачи в 2-3 действия, строят алгоритм решения	РЭШ
42	Арифметические действия с десятичными дробями	1	Выполнение арифметических действий с десятичными дробями (сложение, вычитание, умножение, деление)	Выполняют арифметические действия с десятичными дробями (легкие случаи). Решают простые задачи в 1 действие	Выполняют арифметические действия с десятичными дробями. Решают составные задачи в 2-3 действия, строят алгоритм решения	РЭШ
43	Арифметические действия с целыми числами, десятичными дробями	1	Выполнение арифметических действий с целыми числами десятичными дробями	Выполняют арифметические действия с целыми числами и десятичными дробями в пределах 100000. Решают задачи в 1 действие	Выполняют арифметические действия с целыми числами и десятичными дробями. Решают задачи в 2-3 действия, строят алгоритм решения	РЭШ
44	Развертка прямоугольного параллелепипеда, куба	1	Развертка прямоугольного параллелепипеда (в том числе куба). Площадь боковой и полной поверхности	Строят развертку куба и прямоугольного параллелепипеда (линованная бумага).	Строят развертку куба и прямоугольного параллелепипеда	РЭШ

			прямоугольного параллелепипеда (в том числе куба)	Выполняют устные вычисления. Узнают, называют, показывают боковую и полную поверхность куба, параллелепипеда	(линованная бумага, нелинованная бумага). Выполняют устные вычисления. Узнают, называют, показывают боковую и полную поверхность куба, параллелепипеда	
45	Арифметические действия с целыми числами, десятичными дробями	1	Выполнение арифметических действий с целыми числами десятичными дробями	Выполняют арифметические действия с целыми числами и десятичными дробями (легкие случаи). Решают задачи в 1 действие на расчет стоимости товара	Выполняют арифметические действия с целыми числами и десятичными дробями. Решают задачи в 2-3 действия, строят алгоритм решения на расчет стоимости товара	РЭШ
46	Контрольная работа № 3 по теме «Арифметические действия с целыми и дробными числами»	1	Работа по разноуровневым индивидуальным карточкам – заданиям по теме	Выполняют задания контрольной работы с помощью калькулятора	Выполняют задания контрольной работы	РЭШ
47	Работа над ошибками. Анализ контрольной работы	1	Разбор и исправление ошибок в заданиях в которых допущены ошибки	Исправляют ошибки, допущенные в контрольной работе	Разбирают и исправляют ошибки, допущенные в контрольной работе	РЭШ
48	Площадь боковой и полной поверхности	1	Составление плана работы при нахождении площади боковой	Выполняют устные вычисления.	Выполняют устные вычисления.	РЭШ

	куба		и полной поверхности куба, подбор формулы для нахождения площади, поверхности куба	<p>Определяют площадь геометрической фигуры с помощью палетки.</p> <p>Записывают площадь геометрической фигуры с помощью квадратных сантиметров.</p> <p>Пользуются правилом вычисления боковой и полной поверхности куба.</p> <p>Вычисляют боковую и полную поверхность куба (легкие случаи)</p>	<p>Определяют площадь геометрической фигуры.</p> <p>Записывают площадь геометрической фигуры с помощью квадратных сантиметров.</p> <p>Пользуются правилом вычисления боковой и полной поверхности куба.</p> <p>Вычисляют боковую и полную поверхность куба.</p> <p>Обозначают на письме площадь латинской буквой S.</p> <p>Решают задачи, требующие вычисления боковой и полной поверхности куба.</p> <p>Планируют ход решения задачи</p>	
Проценты – 28 часов						
49	Понятие о проценте	1	<p>Знакомство с понятием «процент».</p> <p>Нахождение сотой части числа.</p> <p>Решение задач на нахождение</p>	<p>Выполняют устные вычисления</p> <p>Определяют, какое количество процентов площади</p>	<p>Выполняют устные вычисления</p> <p>Определяют, какое количество процентов площади</p>	РЭШ

			процента от числа	геометрической фигуры закрашено. Выделяют на геометрической фигуре указанное количество процентов (закрашивать, штриховать). Выполняют деление целого числа на 100. Решают простые задачи в 1 действие на нахождение процента от числа	геометрической фигуры закрашено. Выделяют на геометрической фигуре указанное количество процентов (закрашивать, штриховать). Выполняют деление целого числа на 100. Находят сотую часть от числа. Производят разбор условия задачи в 2- 3 действия, выделяют вопрос задачи, составляют краткую запись, планируют ход решения задачи, формулируют ответ на вопрос задачи	
50	Замена процентов обыкновенной и десятичной дробью	1	Процент – одна сотая часть числа. Запись процентов обыкновенными и десятичными дробями	Находят дробь (обыкновенную, десятичную), проценты от числа; число по его доле или проценту (легкие случаи). Решают задачи на нахождение нескольких процентов от числа (легкие случаи)	Заменяют проценты десятичной дробью находят дробь (обыкновенную, десятичную), проценты от числа; число по его доле или проценту; Решают задачи в 2-3 действия на нахождение нескольких	РЭШ

					процентов от числа	
51	Нахождение 1% от числа	1	Нахождение одного процента от числа. Решение задач практического содержания (кредит, вклад, процентная ставка)	Выполняют устные вычисления. Выполняют деление целого числа на 100 Находят один процент от числа, пользуясь правилом в учебнике	Выполняют устные вычисления. Выполняют деление целого числа на 100 Находят один процент от числа, пользуясь правилом в учебнике. Применяют правило нахождения одного процента от числа в решении задач	РЭШ
52	Площадь боковой и полной поверхности куба	1	Составление плана работы при нахождении площади боковой и полной поверхности куба, подбор формулы для нахождения площади, поверхности куба	Выполняют устные вычисления. Определяют площадь геометрической фигуры с помощью палетки. Записывают площадь геометрической фигуры с помощью квадратных сантиметров. Пользуются правилом вычисления боковой и полной поверхности куба. Вычисляют боковую и полную поверхность куба (легкие случаи)	Выполняют устные вычисления. Определяют площадь геометрической фигуры с помощью палетки. Записывают площадь геометрической фигуры с помощью квадратных сантиметров. Пользуются правилом вычисления боковой и полной поверхности куба. Вычисляют боковую и полную поверхность куба.	РЭШ

					Обозначают на письме площадь латинской буквой S. Решают задачи, требующие вычисления боковой и полной поверхности куба. Планируют ход решения задачи	
53	Решение задач на нахождение 1% от числа	1	Решение задач на нахождение 1% от числа, работа с формулой, составление алгоритма	Выполняют устные вычисления. Составляют краткую запись к задаче в 1 действие. Находят вопрос задачи. Планируют ход решения задачи. Формулируют ответ к задаче	Выполняют устные вычисления. Составляют алгоритм решения задач в 2-3 действия. Пользуются алгоритмом решения задач. Составляют краткую запись к задаче. Находят вопрос задачи. Планируют ход решения задачи. Формулируют ответ к задаче. Составляют условие задачи	РЭШ
54	Нахождение нескольких процентов от числа	1	Нахождение нескольких частей числа (дроби от числа). Нахождение нескольких процентов от числа. Решение задач на проценты	Выполняют деление целого числа на 100. Находят одну и несколько частей от числа. Находят несколько	Выполняют устные вычисления. Выполняют деление целого числа на 100. Находят одну и несколько частей от	РЭШ

				<p>процентов от числа, пользуясь правилом (легкие случаи)</p>	<p>числа. Находят несколько процентов от числа, пользуясь правилом. Обосновывают свои действия в процессе вычисления. Применяют правило нахождения нескольких процентов от числа в решении задач. Выполняют деление чисел на 10, 100 и 1000. Производят разбор условия задачи, выделяют вопрос задачи, составляют краткую запись, планируют ход решения задачи, формулируют ответ на вопрос задачи</p>	
55	Решение задач на нахождение нескольких процентов от числа	1	Решение задач на нахождение нескольких процентов от числа практического содержания (кредит, вклад, процентная ставка)	<p>Выполняют устные вычисления. При помощи учителя и опорных таблиц составляют краткую запись к задаче. Находят вопрос задачи. Планируют ход решения задачи. Формулируют ответ к</p>	<p>Выполняют устные вычисления. Составляют алгоритм решения задач. Пользуются алгоритмом решения задач. Составляют краткую запись к задаче в 2-3</p>	РЭШ

				задаче. Составляют условие задачи в 1 действие по краткой записи	действия. Находят вопрос задачи. Планируют ход решения задачи. Формулируют ответ к задаче. Составляют условие задачи по краткой записи	
56	Площадь боковой и полной поверхности прямоугольного параллелепипеда	1	Составление плана работы при нахождении площади боковой и полной поверхности прямоугольного параллелепипеда, подбор формулы для нахождения площади, поверхности прямоугольного параллелепипеда	Выполняют устные вычисления. Определяют площадь геометрической фигуры с помощью палетки. Записывают площадь геометрической фигуры с помощью квадратных сантиметров. Пользуются правилом вычисления боковой и полной поверхности прямоугольного параллелепипеда. Вычисляют боковую и полную поверхность куба (легкие случаи)	Выполняют устные вычисления. Определяют площадь геометрической фигуры с помощью палетки. Записывают площадь геометрической фигуры с помощью квадратных сантиметров. Пользуются правилом вычисления боковой и полной поверхности прямоугольного параллелепипеда. Вычисляют боковую и полную поверхность параллелепипеда.	РЭШ

					<p>Обозначают на письме площадь латинской буквой S. Решают задачи, требующие вычисления боковой и полной поверхности параллелепипеда. Планируют ход решения задачи</p>	
57	<p>Замена 50% обыкновенной дробью</p>	1	<p>Замена 50% обыкновенной дробью, преобразование обыкновенной дроби, нахождение % дробью. Решение задач на нахождение 50% от числа</p>	<p>Заменяют 50% обыкновенной дробью. Находят одну и несколько частей от числа (дробь от числа). Находят 50% от числа. Выражают проценты обыкновенной дробью (легкие случаи). Производят разбор условия задачи в 1 действие, выделяют вопрос задачи, составляют краткую запись, планируют ход решения задачи</p>	<p>Выполняют устные вычисления. Заменяют 50% обыкновенной дробью. Находят одну и несколько частей от числа (дробь от числа). Находят 50% от числа. Выражают проценты обыкновенной дробью. Сокращают дроби. Производят разбор условия задачи в 3 действия, выделяют вопрос задачи, составляют краткую запись, планируют ход решения задачи, формулируют ответ</p>	РЭШ

					на вопрос задачи	
58	Замена 10%, 20% обыкновенной дробью	1	Замена 10% и 20% обыкновенной дробью, преобразование обыкновенной дроби, нахождение % дробью. Решение задач на нахождение 10% и 20% от числа	Заменяют 10% и 20% обыкновенной дробью. Находят одну и несколько частей от числа (дробь от числа). Находят 10, 20% от числа (легкие случаи). Производят разбор условия задачи в 1 действие при помощи учителя и опорной таблице	Выполняют устные вычисления. Заменяют 10% и 20% обыкновенной дробью. Находят одну и несколько частей от числа (дробь от числа). Находят 10% и 20 % от числа. Выражают проценты обыкновенной дробью. Сокращают дроби. Производят разбор условия задачи, выделяют вопрос задачи, составляют краткую запись, планируют ход решения задачи, формулируют ответ на вопрос задачи	РЭШ
59	Замена 25%, 75% обыкновенной дробью	1	Замена 25% и 75% обыкновенной дробью, преобразование обыкновенной дроби, нахождение % дробью. Решение простых арифметических задач	Заменяют 25% и 75% обыкновенной дробью (легкие случаи) Находят 25, 75% от числа (легкие случаи). Производят разбор условия задачи в 1 действие	Выполняют устные вычисления. Заменяют 25% и 75% обыкновенной дробью. Находят одну и несколько частей от числа (дробь от числа).	РЭШ

					Находят 25% и 75 % от числа. Выражают проценты обыкновенной дробью. Сокращают дроби. Производят разбор условия задачи в 2-3 действия, выделяют вопрос задачи, составляют краткую запись, планируют ход решения задачи, формулируют ответ на вопрос задачи	
60	Пирамида. Развертка правильной полной пирамид	1	Геометрические тела: пирамида. Узнавание, название. Элементы пирамиды. Геометрические формы в окружающем мире. Изготовление развертки треугольной и квадратной пирамиды. Конструирование из картона	Используя учебник, делают модель тела пирамиды. Составляют развертку пирамиды из геометрических фигур. Строят развертку пирамиды на линованной бумаге	Используя учебник, делают модель тела пирамиды. Составляют развертку пирамиды из геометрических фигур. Строят развертку пирамиды на нелинованной бумаге. Конструируют пирамиду из картона, предварительно начертив развертку. Выполняют устные вычисления	РЭШ
61	Замена 10%, 20%,	1	Замена 10% ,20%, 25%, 75 %	Заменяют 10%,20%,	Выполняют устные	РЭШ

	25%, 75% обыкновенной дробью		обыкновенной дробью, преобразование обыкновенной дроби, нахождение % дробью. Решение простых арифметических задач	25% и 75% обыкновенной дробью (легкие случаи) Находят 10%, 20%, 25, 75% от числа (легкие случаи) Выражают проценты обыкновенной дробью. Производят разбор условия задачи в 1 действие	вычисления. Заменяют 10%, 20%, 25% и 75% обыкновенной дробью. Находят одну и несколько частей от числа (дробь от числа). Находят 10%, 20%, 25% и 75 % от числа. Выражают проценты обыкновенной дробью. Сокращают дроби. Производят разбор условия задачи в 2-3 действия, выделяют вопрос задачи, составляют краткую запись, планируют ход решения задачи, формулируют ответ на вопрос задачи	
62	Контрольная работа № 4 по теме «Проценты»	1	Работа по разноуровневым индивидуальным карточкам – заданиям по теме	Выполняют задания контрольной работы с помощью калькулятора	Выполняют задания контрольной работы	РЭШ
63	Работа над ошибками. Анализ контрольной работы	1	Разбор и исправление ошибок в заданиях в которых допущены ошибки	Исправляют ошибки, допущенные в контрольной работе	Разбирают и исправляют ошибки, допущенные в контрольной работе	РЭШ
64	Круг и окружность. Линии в круге	1	Различение круга, окружности. Называние элементов круга,	Выполняют устные вычисления. Различают круг и	Выполняют устные вычисления. Различают круг и	РЭШ

			<p>окружности. Линии в круге (радиус, диаметр, хорда). Построение окружности с помощью геометрических инструментов</p>	<p>окружность среди других геометрических фигур. Называют элементы окружности. Строят окружность с помощью чертежных элементов по заданному радиусу. Проводят в окружности радиус, диаметр, хорды по шаблону</p>	<p>окружность среди других геометрических фигур. Называют элементы окружности. Строят окружность с помощью чертежных элементов по заданному радиусу. Проводят в окружности радиус, диаметр, хорды. Различают между собой радиус, диаметр, хорду. Находят длину радиуса окружности, зная длину ее диаметра, и наоборот</p>	
65	Нахождение числа по одному его проценту	1	<p>Процент – одна сотая часть числа. Нахождение числа по его части. Нахождение числа по одному его проценту. Решение задач на проценты</p>	<p>Выполняют устные вычисления. Находят число по одной его доле. Проверяют вычисления (находить одну часть от числа). Находят один процент от числа (легкие случаи). Применяют знания по теме «Проценты» в решении задач (легкие</p>	<p>Выполняют устные вычисления. Находят число по одной его доле. Проверяют вычисления (находить одну часть от числа). Находят один процент от числа. Работают с таблицей в учебнике. Производят разбор</p>	РЭШ

				случаи)	условия задачи, выделяют вопрос задачи, составляют краткую запись, планируют ход решения задачи, формулируют ответ на вопрос задачи. Применяют знания по теме «Проценты» в решении задач. Сравнивают задачи с похожими числовыми данными, но с различными способами решения	
66	Нахождение числа по его 50%	1	Нахождение числа по его части. Нахождение числа по его 50% Решение задач на проценты	Выполняют устные вычисления. Находят число по 50%. Проверяют вычисления. Находят 50% процент от числа (легкие случаи). Производят разбор условия задачи, выделяют вопрос задачи, составляют краткую запись, планируют ход решения задачи в 1 действие	Выполняют устные вычисления. Заменяют проценты обыкновенной дробью. Находят число по одной его доле. Проверяют вычисления (находить одну часть от числа). Находят 50% от числа. Производят разбор условия задачи, выделяют вопрос задачи, составляют	РЭШ

					<p>краткую запись, планируют ход решения задачи, формулируют ответ на вопрос задачи. Применяют знания по теме «Проценты» в решении задач</p> <p>Сравнивают задачи с похожими числовыми данными, но с различными способами решения</p>	
67	Нахождение числа по его 25%	1	<p>Нахождение числа по его части.</p> <p>Нахождение числа по его 25%</p> <p>Решение задач на проценты</p>	<p>Выполняют устные вычисления.</p> <p>Находят число по 25%.</p> <p>Проверяют вычисления.</p> <p>Находят 25% процент от числа (легкие случаи). Производят разбор условия задачи в 1 действие, выделяют вопрос задачи, составляют краткую запись, планируют ход решения задачи, формулируют ответ на вопрос задачи</p>	<p>Выполняют устные вычисления.</p> <p>Заменяют проценты обыкновенной дробью.</p> <p>Находят число по 25%.</p> <p>Находят 25% от числа.</p> <p>Производят разбор условия задачи, выделяют вопрос задачи, составляют краткую запись, планируют ход решения задачи, формулируют ответ на вопрос задачи.</p> <p>Применяют знания по теме «Проценты»</p>	РЭШ

					в решении задач. Сравнивают задачи с похожими числовыми данными, но с различными способами решения	
68	Длина окружности	1	Вычисление длины окружности. Построение окружности с помощью геометрических инструментов	Различают круг и окружность среди других геометрических фигур. Называют элементы окружности. Строят окружность с помощью чертежных элементов по заданному радиусу. Находят длину радиуса окружности, зная длину ее диаметра, и наоборот. Вычисляют длину (легкие случаи)	Различают круг и окружность среди других геометрических фигур. Называют элементы окружности. Строят окружность с помощью чертежных элементов по заданному радиусу. Находят длину радиуса окружности, зная длину ее диаметра, и наоборот. Вычисляют длину окружности. Решают геометрические задачи по вычислению длины окружности	РЭШ
69	Нахождение числа по его 20%	1	Процент – одна сотая часть числа. Нахождение числа по его части.	Выполняют устные вычисления. Находят число по 20%. Проверяют	Выполняют устные вычисления Заменяют проценты обыкновенной	РЭШ

			<p>Нахождение числа по его 20% Решение задач на проценты</p>	<p>вычисления. Находят 20% процент от числа (легкие случаи). Производят разбор условия задачи в 1 действие, выделяют вопрос задачи, составляют краткую запись, планируют ход решения задачи, формулируют ответ на вопрос задачи</p>	<p>дробью. Находят число по 20%. Находят 20% от числа. Производят разбор условия задачи в 2-3 действия, выделяют вопрос задачи, составляют краткую запись, планируют ход решения задачи, формулируют ответ на вопрос задачи. Сравнивают задачи с похожими числовыми данными, но с различными способами решения</p>	
70	Нахождение числа по его 10%	1	<p>Нахождение числа по его по его части. Нахождение числа по его 10% Решение задач на проценты</p>	<p>Выполняют устные вычисления. Находят число по 10%. Проверяют вычисления. Находят 10% процент от числа (легкие случаи). Производят разбор условия задачи в 1 действие, выделяют вопрос задачи, составляют краткую запись, планируют ход решения задачи,</p>	<p>Выполняют устные вычисления. Заменяют проценты обыкновенной дробью. Находят число по 10%. Находят 10% от числа. Производят разбор условия задачи в 2-3 действия, выделяют вопрос задачи, составляют краткую</p>	РЭШ

				формулируют ответ на вопрос задачи	запись, планируют ход решения задачи, формулируют ответ на вопрос задачи. Сравнивают задачи с похожими числовыми данными, но с различными способами решения	
71	Решение задач на нахождение нескольких процентов от числа	1	Отработка вычислительных навыков (сложение и вычитание целых чисел и десятичных дробей). Составление и отработка алгоритма решения задач. Составление условия задач по краткой записи. Отработка вычислительных навыков. Решение простых задач	Выполняют устные вычисления. Обозначают порядок действий в примерах. Комментируют свои вычисления. Выражают числа, полученные при измерении, десятичной дробью. Выполняют арифметические действия с десятичными дробями и целыми числами. Составляют алгоритм решения задач. Решают задачи в 1 действие	Выполняют устные вычисления. Обозначают порядок действий в примерах. Комментируют свои вычисления. Выражают числа, полученные при измерении, десятичной дробью. Выполняют арифметические действия с десятичными дробями и целыми числами. Составляют алгоритм решения задач. Пользуются алгоритмом решения задач в 2-3 действия. Составляют краткую	РЭШ

					<p>запись к задаче. Находят вопрос задачи. Планируют ход решения задачи. Формулируют ответ к задаче. Составляют условие задачи по краткой записи</p>	
72	Шар. Сечение шара	1	<p>Геометрические тела: шар. Узнавание, называние. Элементы шара. Геометрические формы в окружающем мире</p>	<p>Выполняют устные вычисления. Различают шар среди других геометрических тел. Показывают на изображении шара диаметр, радиус, хорду. Приводят примеры различных природных объектов и предметов, сделанных руками человека, которые имеют форму шара</p>	<p>Выполняют устные вычисления. Различают шар среди других геометрических тел. Показывают на изображении шара диаметр, радиус, хорду. Приводят примеры различных природных объектов и предметов, сделанных руками человека, которые имеют форму шара. Конструируют модель круглого тела</p>	РЭШ
73	Решение задач на нахождение нескольких процентов от числа	1	<p>Составление и отработка алгоритма решения задач. Составление условия задачи по краткой записи. Отработка вычислительных</p>	<p>Выполняют устные вычисления. Обозначают порядок действий в примерах. Комментируют свои</p>	<p>Выполняют устные вычисления. Обозначают порядок действий в примерах.</p>	РЭШ

			навыков	<p>вычисления. Выражают числа, полученные при измерении, десятичной дробью. Выполняют арифметические действия с десятичными дробями и целыми числами. Составляют алгоритм решения задач. Пользуются алгоритмом решения задач в 1 действие</p>	<p>Комментируют свои вычисления. Выражают числа, полученные при измерении, десятичной дробью. Выполняют арифметические действия с десятичными дробями и целыми числами. Составляют алгоритм решения задач в 2-3 действия. Пользуются алгоритмом решения задач. Составляют краткую запись к задаче. Находят вопрос задачи. Планируют ход решения задачи. Формулируют ответ к задаче. Составляют условие задачи по краткой записи</p>	
74	Контрольная работа по теме № 5 «Проценты»	1	Работа по разноуровневым индивидуальным карточкам – заданиям по теме	Выполняют задания контрольной работы с помощью калькулятора	Выполняют задания контрольной работы.	РЭШ
75	Работа над	1	Разбор и исправление ошибок	Исправляют ошибки,	Разбирают и	РЭШ

	ошибками. Анализ контрольной работы		в заданиях в которых допущены ошибки	допущенные в контрольной работе	исправляют ошибки, допущенные в контрольной работе	
76	Цилиндр. Развертка цилиндра	1	Геометрические тела: цилиндр. Узнавание, название. Элементы цилиндра. Геометрические формы в окружающем мире. Изготовление развертки цилиндра	Выполняют устные вычисления. Различают цилиндр среди других геометрических тел. Называют элементы цилиндра (основания, боковая поверхность). Приводят примеры различных природных объектов и предметов, сделанных руками человека, которые имеют форму цилиндра. Выполняют развертку цилиндра на линованной бумаге	Выполняют устные вычисления. Различают цилиндр среди других геометрических тел. Называют элементы цилиндра (основания, боковая поверхность). Приводят примеры различных природных объектов и предметов, сделанных руками человека, которые имеют форму цилиндра. Выполняют развертку цилиндра на нелинованной бумаге	РЭШ
Конечные и бесконечные десятичные дроби – 9 часов						
77	Замена десятичных дробей в виде обыкновенных	1	Десятичные дроби. Обыкновенные дроби, смешанные числа. Числитель и знаменатель дроби. Сокращение дробей. Запись десятичных дробей в виде обыкновенных. Решение задач на пропорциональное деление	Выполняют устные вычисления. Располагают десятичные дроби в порядке возрастания и убывания. Читают десятичные дроби, записывают их под диктовку.	Выполняют устные вычисления. Располагают десятичные дроби в порядке возрастания и убывания. Читают десятичные дроби, записывают их под диктовку.	РЭШ

				<p>Называют числитель и знаменатель обыкновенной дроби. Сокращают обыкновенную дробь. Записывают десятичную дробь в виде обыкновенной (легкие случаи). Решение задачи в 1 действие по краткой записи</p>	<p>Называют числитель и знаменатель обыкновенной дроби. Сокращают обыкновенную дробь. Записывают десятичную дробь в виде обыкновенной. Работают с таблицей в учебнике. Производят разбор условия задачи, выделяют вопрос задачи, составляют краткую запись, планируют ход решения задачи, формулируют ответ на вопрос задачи в 2-3 действия</p>	
78	<p>Замена обыкновенных дробей в виде десятичных</p>	1	<p>Обыкновенные дроби, смешанные числа. Числитель и знаменатель дроби. Сокращение дробей. Запись десятичных дробей в виде обыкновенных. Решение задач на нахождение части целого</p>	<p>Выполняют устные вычисления. Располагают обыкновенные дроби в порядке возрастания и убывания. Читают обыкновенные дроби, записывают их под диктовку. Называют числитель и знаменатель обыкновенной дроби.</p>	<p>Выполняют устные вычисления. Располагают обыкновенные дроби в порядке возрастания и убывания. Читают обыкновенные дроби, записывают их под диктовку. Называют числитель</p>	РЭШ

				<p>Сокращают обыкновенную дробь. Записывают обыкновенную дробь в виде десятичной (легкие случаи). Решают задачу в 1 действие</p>	<p>и знаменатель обыкновенной дроби. Сокращают обыкновенную дробь. Записывают десятичную дробь в виде обыкновенной. Работают с таблицей в учебнике. Производят разбор условия задачи в 2-3 действия, выделяют вопрос задачи, составляют краткую запись, планируют ход решения задачи, формулируют ответ на вопрос задачи</p>	
79	Конечные и бесконечные дроби	1	<p>Составление алгоритма получения конечной и бесконечной дроби. Классификация дробей. Решение задач на расчет стоимости (цена, количество, общая стоимость)</p>	<p>Выполняют устные вычисления. Располагают обыкновенные дроби в порядке возрастания и убывания. Читают обыкновенные дроби, записывают их под диктовку Называют числитель и знаменатель обыкновенной дроби. Записывают обыкновенную дробь в</p>	<p>Выполняют устные вычисления. Располагают обыкновенные дроби в порядке возрастания и убывания. Читают обыкновенные дроби, записывают их под диктовку. Называют числитель и знаменатель обыкновенной дроби</p>	РЭШ

				<p>виде десятичной. Выполняют деление чисел Округляют десятичные дроби до указанного разряда. Сравнивают обыкновенные дроби, выражая их в виде десятичных (легкие случаи) Выражают десятичные дроби в виде процентов. Производят разбор условия задачи в 1 действие</p>	<p>Записывают обыкновенную дробь в виде десятичной. Выполняют деление чисел Округляют десятичные дроби до указанного разряда. Сравнивают обыкновенные дроби, выражая их в виде десятичных. Выражают десятичные дроби в виде процентов. Производят разбор условия задачи, выделять вопрос задачи, составляют краткую запись, планируют ход решения задачи, формулируют ответ на вопрос задачи. Применяют правило замены обыкновенных дробей при решении задач</p>	
80	Конусы. Усеченный конус. Развертка конуса	1	Геометрические тела: конус. Узнавание, название. Элементы конуса. Геометрические формы в	<p>Выполняют устные вычисления. Различают конус среди других геометрических</p>	<p>Выполняют устные вычисления. Различают конус среди других</p>	РЭШ

			<p>окружающем мире. Выполнение чертежа развертки конуса</p>	<p>тел. Называют элементы конуса (основания, боковая поверхность). Приводят примеры различных природных объектов и предметов, сделанных руками человека, которые имеют форму конуса. Выполняют развертку цилиндра на линованной бумаге (с помощью шаблона)</p>	<p>геометрических тел. Называют элементы конуса (основания, боковая поверхность). Приводят примеры различных природных объектов и предметов, сделанных руками человека, которые имеют форму конуса. Выполняют развертку цилиндра на нелинованной бумаге</p>	
81	<p>Замена смешанного числа десятичной дробью</p>	1	<p>Смешанные числа. Числитель и знаменатель дроби. Запись смешанных чисел в виде десятичных дробей. Выражение десятичных дробей в виде процентов. Решение задач на пропорциональное деление</p>	<p>Выполняют устные вычисления. Располагают десятичные дроби в порядке возрастания и убывания. Называют числитель и знаменатель обыкновенной дроби. Записывают смешанное число в виде десятичной дроби (легкие случаи). Решают задачу в 1 действие</p>	<p>Выполняют устные вычисления. Располагают десятичные дроби в порядке возрастания и убывания. Читают десятичные дроби, записывают их под диктовку. Называют числитель и знаменатель обыкновенной дроби. Записывают смешанное число в виде десятичной дроби.</p>	РЭШ

					Решают задачу в 2-3 действия	
82	Арифметические действия с целыми и дробными числами	1	Выполнение арифметических действий с целыми и дробными числами. Решение задач на время (начала, конец, продолжительность события)	Выполняют арифметические действия с целыми и дробными числами с помощью калькулятора. Решают задачи в 1 действие	Выполняют арифметические действия с целыми и дробными числами. Решают задачи в 2-3 действия, строят алгоритм решения	РЭШ
83	Контрольная работа № 6 по теме «Конечные и бесконечные дроби»	1	Работа по разноуровневым индивидуальным карточкам – заданиям по теме	Выполняют задания контрольной работы с помощью калькулятора	Выполняют задания контрольной работы	РЭШ
84	Работа над ошибками. Анализ контрольной работы	1	Разбор и исправление ошибок в заданиях в которых допущены ошибки.	Исправляют ошибки, допущенные в контрольной работе	Разбирают и исправляют ошибки, допущенные в контрольной работе	РЭШ
85	Построение симметричных фигур относительно оси симметрии	1	Предметы, геометрические фигуры, симметрично расположенные относительно оси симметрии. Построение геометрических фигур, симметрично расположенных относительно оси симметрии	Выполняют устные вычисления. Находят пары фигур, симметричных относительно оси симметрии. Находят на изображениях и в классе симметричные фигуры (предметы). Приводят примеры различных симметричных природных объектов и предметов, сделанных руками человека.	Выполняют устные вычисления. Находят пары фигур, симметричных относительно оси симметрии. Находят на изображениях и в классе симметричные фигуры (предметы). Приводят примеры различных симметричных природных объектов и предметов,	РЭШ

				<p>Проводят ось симметрии на геометрических фигурах</p>	<p>сделанных руками человека. Проводят ось симметрии на геометрических фигурах. Используют кальку, чтобы проверить, являются ли две фигуры симметричными относительно прямой. Рассуждают, почему прямые являются (не являются) осями симметрии заданных геометрических фигур</p>	
Все действия с десятичными, обыкновенными дробями и целыми числами - 17 часов						
86	Сложение и вычитание целых чисел и десятичных дробей	1	<p>Отработка вычислительных навыков сложения, вычитания целых чисел и десятичных дробей. Вычитание десятичной дроби из целого числа. Решение задач содержащие отношения «больше на...», «меньше на...»</p>	<p>Выполняют устные вычисления. Читают целые числа и десятичные дроби, записывать их под диктовку. Выполняют арифметические действия с десятичными дробями и целыми числами. Воспроизводят в устной речи алгоритм письменного сложения</p>	<p>Выполняют устные вычисления. Читают целые числа и десятичные дроби, записывать их под диктовку. Выполняют арифметические действия с десятичными дробями и целыми числами Воспроизводят в устной речи</p>	РЭШ

				и вычитания в процессе решения примеров. Составлять примеры на сложение, вычитание дробей и целых чисел (легкие случаи). Решают задачи, содержащие отношения «больше на...», «меньше на...»	алгоритм письменного сложения и вычитания в процессе решения примеров. Составляют примеры на сложение, вычитание дробей и целых чисел. Сокращают десятичные дроби. Записывают десятичные дроби, выражая их в одинаковых долях. Решают задачи, содержащие отношения «больше на...», «меньше на...». Планируют ход решения задачи	
87	Умножение и деление целых чисел, десятичных дробей	1	Отработка вычислительных навыков письменного умножения, деления целых чисел и десятичных дробей. Выражение чисел, полученных при измерении в виде десятичных дробей. Решение задач на пропорциональное деление	Выполняют устные вычисления. Называют компоненты действия (в том числе в примерах). Пользуются таблицей умножения. Сравнивают целые числа и десятичные дроби.	Выполняют устные вычисления. Называют компоненты действия (в том числе в примерах). Пользуются таблицей умножения. Сравнивают целые	РЭШ

				<p>Выполняют вычисления письменно (легкие случаи). Решают задачу в 1 действие</p>	<p>числа и десятичные дроби. Выполняют вычисления письменно. Проверяют правильность своих вычислений по учебнику. Воспроизводят в устной речи алгоритм письменного умножения в процессе решения примеров. Производят разбор условия задачи в 2 действия, выделяют вопрос задачи, составляют краткую запись, планируют ход решения задачи, формулируют ответ на вопрос задачи</p>	
88	Умножение и деление целых чисел, десятичных дробей	1	<p>Отработка вычислительных навыков письменного умножения, деления целых чисел и десятичных дробей. Выражение чисел, полученных при измерении в виде десятичных дробей. Решение задач, связанных с программой профильного</p>	<p>Выполняют устные вычисления. Называют компоненты действия (в том числе в примерах). Пользуются таблицей умножения. Сравнивают целые числа и десятичные</p>	<p>Выполняют устные вычисления. Называют компоненты действия (в том числе в примерах). Пользуются таблицей умножения.</p>	РЭШ

			труда	дроби. Выполняют вычисления письменно (легкие случаи). Решают задачу в 1 действие	Сравнивают целые числа и десятичные дроби. Выполняют вычисления письменно. Проверяют правильность своих вычислений по учебнику. Воспроизводят в устной речи алгоритм письменного умножения в процессе решения примеров. Производят разбор условия задачи в 2-3 действия, выделяют вопрос задачи, составляют краткую запись, планируют ход решения задачи, формулируют ответ на вопрос задачи	
89	Построение симметричных фигур относительно центра симметрии	1	Предметы, геометрические фигуры, симметрично расположенные относительно точки. Центр симметрии. Построение геометрических фигур, симметрично расположенных относительно точки (центра симметрии)	Выполняют устные вычисления. Правильно объясняют, являются ли точки симметричными друг другу относительно центра симметрии. Находят пары фигур,	Выполняют устные вычисления. Правильно объясняют, являются ли точки симметричными друг другу относительно центра	РЭШ

				симметричных относительно точки	симметрии. Находят пары фигур, симметричных относительно точки. Дифференцируют фигуры, орнаменты, предметы, имеющие ось и центр симметрии	
90	Решение примеров в 2-4 действия	1	Нахождение значения числового выражения, состоящего из 3–4 арифметических действий (все действия). Решение задач простых задач	Называют компоненты действий (в том числе в примерах). Определяют порядок действий в числовых выражениях. Соблюдают орфографический режим. Находят значения арифметических выражений в пределах 100000. Воспроизводят в устной речи алгоритм письменного умножения и деления на трехзначное число в процессе решения примеров с помощью учителя	Называют компоненты действий (в том числе в примерах). Определяют порядок действий в числовых выражениях. Соблюдают орфографический режим. Находят значения арифметических выражений. Воспроизводят в устной речи алгоритм письменного умножения и деления на трехзначное число в процессе решения примеров. Сравнивают способы решения внешне похожих примеров.	РЭШ

					Производят разбор условия задачи, выделяют вопрос задачи, составляют краткую запись, планируют ход решения задачи, формулируют ответ на вопрос задачи	
91	Контрольная работа № 7 по теме «Умножение и деление целых чисел и десятичных дробей»	1	Работа по разноуровневым индивидуальным карточкам – заданиям по теме	Выполняют задания контрольной работы (легкий вариант)	Выполняют задания контрольной работы	РЭШ
92	Анализ контрольной работы	1	Разбор и исправление ошибок в заданиях в которых допущены ошибки	Исправляют ошибки, допущенные в контрольной работе	Разбирают и исправляют ошибки, допущенные в контрольной работе	РЭШ
93	Запись десятичных дробей на калькуляторе	1	Алгоритм работы с калькулятором. Набор десятичных дробей на табло калькулятора. Вычисления на калькуляторе (выражения с десятичными дробями). Проверка письменных вычислений с помощью калькулятора и наоборот	Выполняют устные вычисления. Разбираются в устройстве калькулятора. Пользуются алгоритмом работы на калькуляторе. Производят вычисления на калькуляторе. Проверяют письменные вычисления с помощью калькулятора и наоборот	Выполняют устные вычисления. Разбираются в устройстве калькулятора. Пользуются алгоритмом работы на калькуляторе. Производят вычисления на калькуляторе. Проверяют письменные вычисления с помощью	РЭШ

					калькулятора и наоборот. Решают задачи с помощью калькулятора	
94	Выполнение вычислений на калькуляторе без округления	1	Повторение работы с калькулятором. Набор десятичных дробей на табло калькулятора без округления. Вычисления на калькуляторе (выражения с десятичными дробями). Проверка письменных вычислений с помощью калькулятора и наоборот	Выполняют устные вычисления. Разбираются в устройстве калькулятора. Пользуются алгоритмом работы на калькуляторе. Производят вычисления на калькуляторе. Проверяют письменные вычисления с помощью калькулятора и наоборот	Выполняют устные вычисления. Разбираются в устройстве калькулятора. Пользуются алгоритмом работы на калькуляторе. Производят вычисления на калькуляторе. Проверяют письменные вычисления с помощью калькулятора и наоборот. Решают задачи с помощью калькулятора	РЭШ
95	Площадь прямоугольника, квадрата	1	Площадь геометрической фигуры. Обозначение: S . Вычисление площади прямоугольника и квадрата	Выполняют устные вычисления. Определяют приблизительную площадь прямоугольника и квадрата с помощью палетки. Записывают площадь	Выполняют устные вычисления. Определяют приблизительную площадь прямоугольника и квадрата с помощью палетки. Записывают	РЭШ

				прямоугольника и квадрата с помощью квадратных сантиметров	площадь прямоугольника и квадрата с помощью квадратных сантиметров. Пользуются правилом и формулой нахождения площади прямоугольника и квадрата. Вычислять площадь прямоугольника и квадрата. Сравнить площади геометрических фигур: круга, квадрата, прямоугольника	
96	Преобразование дробей	1	Запись числа 1 в виде дроби. Запись смешанного числа в виде неправильной дроби. Замена неправильных дробей целыми и смешанными числами. Основное свойство дроби. Выражение дробей в более мелких долях. Выражение дробей в более крупных долях (сокращение). Решение задач с обыкновенными дробями	Выполняют устные вычисления. Читают дроби и смешанные числа. Записывают дроби и смешанные числа на слух. Называют числитель и знаменатель обыкновенных дробей. Представляют число 1 в виде дроби. Различают правильные и неправильные дроби.	Выполняют устные вычисления. Читают дроби и смешанные числа. Записывают дроби и смешанные числа на слух. Называют числитель и знаменатель обыкновенных дробей. Представляют число 1 в виде дроби. Различают	РЭШ

				<p>Записывают смешанное число в виде неправильной дроби и наоборот (легкие случаи)</p>	<p>правильные и неправильные дроби. Записывают смешанное число в виде неправильной дроби и наоборот. Выражают дроби в более мелких (крупных) мерах. Производят разбор условия задачи, выделяют вопрос задачи, составляют краткую запись, планируют ход решения задачи, формулируют ответ на вопрос задачи</p>	
97	Преобразование обыкновенных дробей	1	<p>Запись числа 1 в виде дроби. Запись смешанного числа в виде неправильной дроби. Замена неправильных дробей целыми и смешанными числами. Основное свойство дроби. Выражение дробей в более мелких долях. Выражение дробей в более крупных долях (сокращение). Решение задач с обыкновенными дробями</p>	<p>Выполняют устные вычисления. Читают дроби и смешанные числа. Записывают дроби и смешанные числа на слух. Называют числитель и знаменатель обыкновенных дробей. Представляют число 1 в виде дроби. Различают правильные и неправильные дроби. Записывают смешанное число в виде</p>	<p>Выполняют устные вычисления. Читают дроби и смешанные числа. Записывают дроби и смешанные числа на слух. Называют числитель и знаменатель обыкновенных дробей. Представляют число 1 в виде дроби. Различают правильные и неправильные дроби.</p>	РЭШ

				неправильной дроби и наоборот (легкие случаи)	Записывают смешанное число в виде неправильной дроби и наоборот. Выражают дроби в более мелких (крупных) мерах. Производят разбор условия задачи, выделяют вопрос задачи, составляют краткую запись, планируют ход решения задачи, формулируют ответ на вопрос задачи	
98	Итоговая контрольная работа № 8	1	Работа по разноуровневым индивидуальным карточкам – заданиям по теме. Самопроверка выполненных заданий	Выполняют задания контрольной работы с помощью калькулятора	Выполняют задания контрольной работы	РЭШ
99	Работа над ошибками. Анализ контрольной работы	1	Разбор и исправление ошибок в заданиях, в которых допущены ошибки	Исправляют ошибки, допущенные в контрольной работе	Разбирают и исправляют ошибки, допущенные в контрольной работе	РЭШ
100	Целые числа и действия с ними	1	Отработка вычислительных навыков сложения, вычитания, умножения и деления целых чисел. Проверка решения. Решение задач на расчет стоимости товара (цена, количество, общая стоимость)	Называют компоненты действий (в том числе в примерах), обратные действия. Выполняют устные вычисления. Устно решают простые задачи практического	Называют компоненты действий (в том числе в примерах), обратные действия. Выполняют устные вычисления. Устно решают	РЭШ

				<p>содержания. Решают задачу в 1 действие по краткой записи</p>	<p>задачи практического содержания. Выполняют арифметические действия с многозначными числами. Производят разбор условия задачи, выделяют вопрос задачи, составляют краткую запись, планируют ход решения задачи, формулируют ответ на вопрос задачи</p>	
101	Обыкновенные дроби и действия с ними	1	<p>Обыкновенные дроби. Преобразование дробей. Сравнение дробей. Арифметические вычисления с дробями. Решение задач на пропорциональное деление</p>	<p>Выполняют устные вычисления. Читают дроби и смешанные числа. Записывают дроби и смешанные числа на слух (легкие случаи). Сравнивают дроби и смешанные числа (легкие случаи). Выполняют письменные вычисления с обыкновенными дробями. Решают задачу в 1 действие</p>	<p>Выполняют устные вычисления. Читают дроби и смешанные числа. Записывают дроби и смешанные числа на слух. Сравнивают дроби и смешанные числа (легкие случаи). Называют числитель и знаменатель обыкновенных дробей. Выполняют письменные вычисления с</p>	РЭШ

					обыкновенными дробями. Производят разбор условия задачи, выделяют вопрос задачи, составляют краткую запись, планируют ход решения задачи, формулируют ответ	
102	Десятичные дроби и действия с ними	1	Десятичные дроби. Преобразование дробей. Сравнение дробей. Арифметические вычисления с дробями. Решение задач, содержащих зависимость, характеризующую процесс изготовления товара (расход на предмет, количество предметов, общий расход)	Выполняют устные вычисления. Располагают десятичные дроби в порядке возрастания и убывания. Записывают десятичную дробь в виде обыкновенной (легкие случаи). Решают примеры на сложение и вычитание десятичных дробей. Решают задачу в 1 действие по краткой записи	Выполняют устные вычисления. Располагают десятичные дроби в порядке возрастания и убывания. Записывают десятичную дробь в виде обыкновенной. Решают примеры на сложение и вычитание десятичных дробей. Производят разбор условия задачи, выделяют вопрос задачи, составляют краткую запись, планируют ход решения задачи, формулируют ответ на вопрос задачи	РЭШ